

Kundeninformation

Vielen Dank, dass Sie sich für den Kauf dieses Produkts entschieden haben. Genießen Sie erregende Lustgefühle, indem Sie Ihren Penis mit diesem Produkt ganz gezielt stimulieren und massieren. Verwenden Sie das Produkt allein zur Selbstbefriedigung oder binden Sie es zusammen mit Ihrem Partner in Ihr Liebespiel ein.

Damit Sie lange Freude an diesem Produkt haben, bitten wir Sie, alle Informationen zum sicheren und optimalen Umgang zu lesen und für späteres Nachschlagen sorgfältig aufzubewahren. Bewahren Sie ggf. auch die Produktverpackung auf, da sich dort weitere Informationen zum Produkt oder zu Batterien bzw. zum Wiederaufladen befinden können.

Sicherheitshinweise

- Außerhalb der Reichweite von Kindern aufbewahren, da Kleinteile verschluckt werden können.
- Produkt nicht bei erkrankter oder gereizter Haut verwenden.
- Produkt nicht an Dritte weitergeben, um Krankheiten und Infektionen zu vermeiden.
- Informationen auf der Produktverpackung sorgfältig lesen, um allergische Reaktionen (z. B. Latex oder andere) zu vermeiden.
- Anwendung sofort abbrechen, wenn unangenehme Hautreizungen bzw. körperliche Beschwerden auftreten.
- Produkt nicht tiefkühlen oder erhitzen.
- Produkt ist nicht für den gewerblichen Gebrauch geeignet.
- Auf den sicheren Gebrauch des Produkts achten, um Verletzungen zu vermeiden. Die Verwendung geschieht auf eigenes Risiko.
- Für Schäden und Unfälle, die durch unsachgemäße Handhabung und Nichtbeachtung dieser Sicherheitshinweise entstehen, kann keinerlei Haftung übernommen werden.

Allgemeine Information

- Produkt nur bei guter körperlicher Verfassung verwenden.
- Benutzung des Produkts erfolgt auf eigene Gefahr.

Vor dem ersten Gebrauch

- Reinigen Sie das Produkt vor dem ersten Gebrauch mit warmem Wasser und Seife. Befolgen Sie hierzu die in den Pflegehinweisen angegebenen Schritte. Um Schäden am Produkt zu vermeiden, achten Sie ggf. darauf, dass kein Wasser ins Batteriefach gelangt.

Falls zutreffend:

- Montieren Sie die einzelnen Komponenten des Produkts vor dem ersten Gebrauch. Informationen zur Montage finden Sie auf der Produktverpackung.
- Laden Sie das Produkt auf oder setzen Sie die (ggf. beiliegenden) Batterien ein. Informationen zum Batteriewechsel oder Aufladen des Akkus finden Sie auf der Produktverpackung.

Anwendung

- Entfernen Sie ggf. die Kappe von der Öffnung des Produkts.
- Legen Sie ggf. den Vibrator in die dafür vorgesehene Aussparung.
- Tragen Sie in den Sleeve und an der Öffnung des Produkts sowie auf den Penis ausreichend Gleitmittel auf.

HINWEIS: Um Schäden am Material zu vermeiden, verwenden Sie ausschließlich Gleitmittel auf Wasserbasis.
- Führen Sie den erigierten Penis in das Produkt ein.
- Um den Penis durch die innere Struktur zu stimulieren, bewegen Sie das Produkt auf und ab.

HINWEIS: Um die Reibung am Penis zu erhöhen, umfassen Sie ggf. den Sleeve fester. Der innere Durchmesser wird verringert.
- Um den Unterdruck im Inneren des Produkts zu erhöhen, verschließen Sie ggf. die Öffnung am anderen Ende des Produkts teilweise oder komplett mit dem Finger.

Falls zutreffend (sonst weiter mit Schritt 10):

- Um die Vibration zu starten, schalten Sie das Produkt an der Kontrolleinheit ein.
- Um die Vibrationsstufe ggf. zu ändern, drücken, drehen oder schieben Sie vorsichtig an der Kontrolleinheit.
- Um die Vibration nach Gebrauch wieder auszuschalten, drücken, drehen oder schieben Sie die Kontrolleinheit in die Ausgangsposition.
- Entfernen Sie das Produkt langsam von Ihrem Penis.

Optional (falls zutreffend):

- Einige Masturbatoren sind beidseitig verwendbar und verfügen über zwei Öffnungen, in die Sie eindringen können.
- Einige Masturbatoren verfügen über eine Rotationsfunktion. Um diese Funktion ein- und auszuschalten, betätigen Sie die Kontrolleinheit.
- Einige Masturbatoren verfügen über eine Stoßfunktion. Um diese Funktion ein- und aus-zuschalten, betätigen Sie die Kontrolleinheit.
- Einige Masturbatoren verfügen über einen Pumpball. Um die Reibung am Penis zu erhö-hnen, drücken Sie den Pumpball ggf. wiederholt. Der Sleeve wird aufgelassen und der in-ner-e Durchmesser des Masturbators wird verringert.
- Einige Masturbatoren verfügen über einen Saugfuß, mit dem Sie das Produkt an einer glatten, sauberen und trockenen Oberfläche befestigen können. So bleiben Ihre Hände frei für zusätzliche Stimulationen.

Pflegehinweise

- Lassen Sie das Produkt nach jedem Gebrauch auskühlen, bevor Sie es verstauen.
- Reinigen Sie das Produkt nach jedem Gebrauch. Gehen Sie wie folgt vor:
 - Nehmen Sie ggf. das Produkt aus der Dose.
 - Entfernen Sie ggf. den Vibrator.
 - Stülpen Sie ggf. das Produkt um.
 - Seifen Sie die Oberfläche ein.
 - Spülen Sie die Oberfläche mit warmem Wasser ab.

HINWEIS: Um Schäden am Gerät zu vermeiden, achten Sie ggf. darauf, dass kein Wasser ins Batteriefach gelangt.
 - Trocknen Sie die Oberfläche mit einem fusselfreien Handtuch.
 - Desinfizieren Sie ggf. die Oberfläche und trocknen Sie sie nochmals ab.
 - Stülpen Sie ggf. das Produkt wieder in die Ausgangsposition und wiederholen Sie Schritte 4 bis 6.
- Bewahren Sie das Produkt sauber, kühl und trocken auf. Feuchtigkeit kann Batterien und Motor schaden. Vermeiden Sie direktes Sonnenlicht!
- Um chemische Reaktionen zu vermeiden, bewahren Sie das Produkt allein und nicht zusammen mit anderen Produkten aus verschiedenartigen Materialien auf.


HINWEIS: Weitere Pflegehinweise finden Sie ggf. auf der Produktverpackung.


Hinweis für beiliegende Netzadapter/Ladegeräte

Der Netzadapter/das Ladegerät ist nicht dafür bestimmt, durch Personen (einschließlich Kinder) mit eingeschränkten physischen, sensorischen od. geistigen Fähigkeiten oder mangels Erfahrung und/oder mangels Wissen benutzt zu werden, es sei denn, sie werden durch eine zuständige Person beaufsichtigt oder erhalten eine Einweisung, wie der Netzadapter/das Ladegerät zu benutzen ist. Kinder sollten beaufsichtigt werden, um sicherzustellen, dass sie nicht mit dem Netzadapter/Ladegerät bzw. Einzelteilen des Netzadapters/Ladegeräts spielen.

Hinweise zur Entsorgung

Verpackungsmaterial und Altgeräte bitte nicht wegwerfen, sondern der Wiederverwertung zuführen. Bitte bringen Sie Altgeräte gemäß Ihrer Landesgesetzgebung und den Richtlinien 2012/19/EG und 2006/66/EG zu Ihren zuständigen Sammelpunkten.

Das Zeichen der durchgestrichenen Mülltonne auf Rädern () bedeutet, dass dieses Produkt an einer Sammelstelle für Elektroschrott abgegeben werden muss, um es durch Recycling einer bestmöglichen Rohstoffwiederverwendung zuzuführen.

Batterien gehören nicht in den Hausmüll. Als Verbraucher sind Sie gesetzlich verpflichtet, gebrauchte Batterien zurückzugeben, z. B. bei den öffentlichen Sammelstellen oder dort, wo Batterien verkauft werden. Sie können Batterien der betreffenden Art nach Gebrauch auch ungetriggert an uns zurücksenden. Schadstoffhaltige Batterien sind mit dem -Zeichen und einem der chemischen Symbole

- Pb = Batterie enthält mehr als 0,004 Masseprozent Blei,
- Cd = Batterie enthält mehr als 0,002 Masseprozent Cadmium und
- Hg = Batterie enthält mehr als 0,0005 Masseprozent Quecksilber versehen.

Lithiumbatterien und Akkupacks aller Systeme dürfen nur im entladenen Zustand bei nicht vollständiger Entladung sind bei diesen Typen die Batteriepole vor der Rückgabe ggf. mit Klebestreifen zu isolieren.

Wir wünschen Ihnen viel Spaß mit Ihrem Produkt und hoffen, dass Ihre Erwartungen erfüllt werden.

Herzlichst,

Ihr Erotik-Spezialist
OV-Grosshandel, 24933 Flensburg, Germany

Customer information

Thank you for choosing to purchase this product. Enjoy exciting feelings of pleasure by using this product to stimulate and massage your penis exactly where you want it to. Use the product alone to pleasure yourself or share it with your partner in your own special love play.

To ensure that you can enjoy this product for as long as possible, please read all of the information on safe and optimal handling and keep it in a safe place for later reference. Also be sure to keep the product packaging (if any), since it may contain further information on the product or batteries or on recharging.

Safety notes

- Keep out of reach of children as small parts can be swallowed.
- Do not use the product on broken or irritated skin.
- Do not share the product with others to prevent illnesses and infections.
- Read the information on the product packaging carefully to prevent allergic reactions (e.g. to latex or other).
- Stop using immediately if unpleasant skin irritations or physical complaints occur.
- Do not freeze or heat the product.
- The product is not suitable for commercial use.
- Ensure safe use of the product to prevent injuries. The product is used at your own risk.
- No liability of any kind can be assumed for injuries and accidents resulting from improper handling and non-compliance with these safety notes.

General information

- Do not use this product unless you are in good physical health and condition.
- Use this product at your own risk.

Before first use

• Use warm water and soap to clean the product before its first use. For this, follow the steps as indicated in the care instructions. To prevent damage to the product, please make sure that no water gets into the battery compartment.

If applicable:

- Assemble the individual components of the product before the first use. Please see the product packaging for assembly information.
- Charge the product or insert the batteries (may be included). Please see the product packaging for information on changing or charging batteries.

Use

- If applicable, remove the cap from the product opening.
 - If required, place the vibrator in the recess provided for this.
 - Apply sufficient lubricant to the sleeve, the product opening, and your penis. **NOTE: To avoid damaging the material, use water-based lubricant only.**
 - Insert your erect penis into the product.
 - Move the product up and down to stimulate your penis with the inner structure. **NOTE: You may want to hold the sleeve more tightly to increase the friction on your penis. This decreases the inside diameter.**
 - Increase the vacuum pressure inside of the product by partially or completely closing any opening on the other end of the product.
- If applicable (otherwise, please proceed to step 10):**
- Switch on the product at the control unit to start the vibration.
 - If applicable, change the vibration level by carefully pressing, turning, or sliding the control unit.
 - Press, turn or slide the control unit back to its initial position to shut off the vibration again after use.
 - Slowly remove the product from your penis.

Optional (if applicable):

- Certain masturbators can be used on both sides and have two openings which you can penetrate.
- Certain masturbators include a rotation function. Press the control unit to turn this function on and off.
- Certain masturbators include an impact function. Press the control unit to turn this function on and off.
- Certain masturbators include a pump ball. Press the pump ball, repeatedly if needed, to increase the friction on your penis. The sleeve is inflated and the inside diameter of the masturbator decreased.
- Certain masturbators are equipped with a suction foot which can be used to attach the product to a smooth, clean and dry surface. This keeps your hands free for additional stimulation.

Care instructions

- Let the product cool after every use before putting it away.
- Clean the product after every use. Proceed as follows:
 - If applicable remove the product from its can.
 - Remove the vibrator if necessary.
 - You may need to turn the product inside out.
 - Soap the surface.
 - Rinse the surface with warm water.

NOTE: To prevent damage to the product, please make sure that no water gets into the battery compartment.
 - Dry the surface with a lint-free towel.
 - If necessary, disinfect the surface and dry it again.
 - Invert the product back to its initial position and repeat steps 4 to 6.
- Keep the product in a clean, cool and dry place. Moisture can damage the batteries and motor. Avoid direct sunlight!
- To prevent chemical reactions, store the product separately and not together with other products made from different materials.


NOTE: Further care instructions may be stated on the product packaging.


Note for power adapters/chargers included with the product

The power adapter/charger is not intended for use by persons (including children) with limited physical, sensory, or mental abilities or those who lack experience and/or knowledge, unless they are supervised by a responsible person or have been instructed in the proper use of the power adapter/charger. Children should be supervised to ensure that they do not play with the power adapter/charger or individual parts thereof.

Disposal information

Please do not discard the packaging material or old devices. Recycle items where possible. Please take old devices to the appropriate collection points according to your local legislation and Directives 2012/19/EC and 2006/66/EC.

The symbol of the crossed-out garbage can on wheels () shows that this product must be taken to an e-waste collection point for disposal so that it can be recycled optimally.

Batteries do not belong in household waste. As a consumer, you are under a legal obligation to turn in used batteries. You can do this at public collection points or places where batteries are sold. You can also return batteries of the relevant type to us at no charge after use. Batteries that contain harmful substances are marked with the  symbol and one of the following chemical symbols:

- Pb = Battery contains more than 0.004 percent lead by mass,
- Cd = Battery contains more than 0.002 percent cadmium by mass or
- Hg = Battery contains more than 0.0005 percent mercury by mass.

Lithium batteries and battery packs for all systems can only be turned in at collection points if they have been discharged. To prevent short-circuits in the event of incomplete discharging, the poles on these types of batteries should be insulated using a substance such as adhesive tape before the batteries are returned.

We hope you enjoy using the product, and that it meets your expectations.

Warm regards,

Your specialists in erotic enjoyment
OV-Grosshandel, 24933 Flensburg, Germany

Información para el cliente

Muchas gracias por haberse decantado por la compra de este producto. Disfrute de agradables sensaciones de placer estimulando y masajando con precisión su pene con este producto. Utilice el producto solo para masturbarse o inclúyalo en los juegos eróticos con su pareja.

Para que disfrute durante mucho tiempo de este producto, le rogamos que lea detenidamente toda la información para garantizar un manejo seguro y óptimo y que la guarde con cuidado para cualquier posible consulta posterior. Dado el caso, guarde también el embalaje del producto, pues puede incluir más información sobre el producto, las pilas o su recarga.

Advertencias de seguridad

- Mantener fuera del alcance de los niños, pues podrían atragantarse con las piezas pequeñas.
- No utilizar el producto en pieles irritadas o doloridas.
- No dejar el producto a terceros para evitar enfermedades e infecciones.
- Leer detenidamente la información en el embalaje del producto para evitar reacciones alérgicas (p. ej. al látex u otros).
- Interrumpir de inmediato su empleo en caso de aparecer irritaciones desagradables en la piel o molestias corporales.
- No congelar ni calentar el producto.
- El producto no es apto para su uso comercial.
- Prestar atención a un uso seguro del producto para evitar lesiones. Su empleo correrá por su propia cuenta.
- No se asume ninguna responsabilidad en caso de daños y accidentes originados por un manejo inadecuado y por el incumplimiento de estas advertencias de seguridad.

Información general

- Utilizar el producto únicamente si se cuenta con unas buenas condiciones físicas.
- El uso del producto corre por su propia cuenta.

Antes del primer uso

- Limpie el producto antes de utilizarlo por primera vez con agua caliente y jabón. Obedezca para ello los pasos indicados en las indicaciones de mantenimiento. Para evitar daños en el aparato, asegúrese de que no penetre agua en el compartimento para baterías.

Si se aplica:

- Monte los componentes individuales del producto antes de su primer uso. Encontrará información sobre el montaje en el embalaje del producto.
- Cargue el producto o coloque las pilas (dado el caso, adjuntas). Encontrará información sobre el cambio de pilas o la recarga de la batería en el embalaje del producto.

Aplicación

- Si fuera necesario, retire la tapa de la abertura del producto.
- Dado el caso, coloque el vibrador en la ranura prevista para ello.
- Aplique suficiente lubricante en la funda y en el orificio del producto, así como en el pene.

AVISO: para evitar daños en el material, utilice únicamente lubricantes a base de agua.
- Introduzca el pene erecto en el producto.
- Para estimular el pene con la estructura interior, desplace el producto hacia arriba y hacia abajo.

AVISO: para aumentar la fricción con el pene, sujete la funda con más firmeza. El diámetro interior se reducirá.
- Para aumentar el vacío en el interior del producto, cierre parcial o totalmente con el dedo la abertura situada en el otro extremo del producto.

Si se aplica (de lo contrario, continuar con el punto 10):

- Para activar la vibración, conecte el producto a la unidad de control.
- Para modificar el nivel de vibración, presione, gire o desplace con cuidado la unidad de control.
- Para desactivar de nuevo la vibración tras su uso, presione, gire o desplace la unidad de control a la posición inicial.
- Retire lentamente el producto de su pene.

Opcional (si se aplica):

- Algunos masturbadores se pueden utilizar por ambos lados y cuentan con dos orificios por los que penetrar.
- Algunos masturbadores cuentan con una función de rotación. Para encender y apagar esta función, active la unidad de control.
- Algunos masturbadores cuentan con una función de golpeo. Para encender y apagar esta función, active la unidad de control.
- Algunos masturbadores cuentan con una bomba de inflado. Para aumentar la fricción en el pene, presione repetidamente la bomba de inflado. La funda se inflará y se reducirá el diámetro interior del masturbador.
- Algunos masturbadores cuentan con una base de apoyo adherente con la que puede fijar el producto a superficies lisas, limpias y secas. De este modo, sus manos quedarán libres para estimular adicionalmente.

Advertencias de cuidado

- Antes de almacenarlo, deje que el producto se enfríe después de cada uso.
- Limpie el producto después de cada uso. Proceda como se indica a continuación:
 - Extraiga el producto del recipiente.
 - Retire el vibrador.
 - Dele la vuelta al producto.
 - Enjabone la superficie.
 - Aclare la superficie con agua caliente.

AVISO: Para evitar daños en el aparato, asegúrese de que no penetre agua en el compartimento para baterías.
 - Seque la superficie con una toalla que no suelte pelusas.
 - Desinfecte la superficie y vuelva a secarla.
 - Dado el caso, dele la vuelta al producto de nuevo para recuperar su posición inicial y repita los pasos 4 a 6.
- Almacene el producto en un lugar limpio, fresco y seco. La humedad puede dañar las pilas y el motor. ¡Evite la radiación directa del sol!
- Para evitar reacciones químicas, almacene el producto solo y no junto con otros productos de diferente material.


AVISO: Encontrará más advertencias de limpieza en el embalaje del producto.


Advertencia para el adaptador de red/cargador adjunto

El adaptador de red/cargador no está pensado para ser utilizado por personas (niños incluidos) con capacidades físicas, sensorias o intelectuales restringidas o falta de experiencia y/o falta de conocimientos, salvo que estén vigilados por una persona responsable o hayan recibido instrucciones sobre cómo utilizar el adaptador de red/cargador. Los niños deben estar vigilados para garantizar que no jueguen con el adaptador de red/cargador o con piezas sueltas del adaptador de red/cargador.

Consideraciones relativas a la eliminación

No deposite el material de embalaje ni los dispositivos viejos en la basura doméstica, depositelos en un punto de reciclaje. Por favor, deposite los dispositivos viejos en el correspondiente punto de recogida conforme a la legislación nacional y las directivas 2012/19/CE y 2006/66/CE.

El símbolo del cubo de basura con ruedas tachado significa () que este producto debe depositarse en un punto de recogida para residuos electrónicos para conseguir la mejor recuperación posible de la materia prima durante el reciclaje.

Las pilas no deben depositarse en la basura doméstica. Como consumidor está obligado por ley a depositar las pilas usadas, p. ej. en los puntos de recogida públicos o donde se venden pilas. Puede enviarnos las pilas correspondientes gastadas totalmente gratis. Las pilas con sustancias nocivas presentan el respectivo  símbolo y uno de los símbolos químicos:

- Pb = la batería contiene más de 0,004 por ciento en masa de plomo,
- Cd = la batería contiene más de 0,002 por ciento en masa de cadmio o
- Hg = la batería contiene más de 0,0005 por ciento en masa de mercurio.

Las baterías de litio y paquetes de baterías de todos los sistemas deben depositarse únicamente descargadas en los puntos de recogida. Para prevenir cortocircuitos en caso de una descarga incompleta, este tipo los polos de las pilas deben protegerse con cinta adhesiva al depositarlos.

Desearamos que disfrute de su producto y esperamos que satisfaga sus expectativas.

Atentamente,

Su especialista en erótica
OV-Grosshandel, 24933 Flensburg, Germany

Informazioni per il cliente

La ringraziamo per aver optato per l'acquisto di questo prodotto. Goda eccitanti sensazioni erotiche stimolando e massaggiando miratamente il Suo pene con questo prodotto. Usi il prodotto da solo per la masturbazione o lo utilizzi insieme al Suo partner per il gioco erotico.

Per potsal godere a lungo di questo prodotto, la preghiamo di leggere tutte le informazioni per un uso sicuro e ottimale e di conservarle con cura per consultazioni successive. Conservi eventualmente anche la confezione, perché possono esservi riportate altre informazioni sul prodotto o sulle batterie e la ricarica.

Avvertenze sulla sicurezza

- Conservare fuori dalla portata dei bambini, perché le parti piccole possono essere ingerite.
- Non usare il prodotto in caso di pelle malata o irritata.
- Per evitare malattie e infezioni, non cedere il prodotto a terzi.
- Per evitare reazioni allergiche (p.es. lattice o altro), leggere attentamente le informazioni riportate sulla confezione.
- Interrompere immediatamente l'uso se si verificano fastidiose irritazioni cutanee e/o disturbi fisici.
- Non surriscaldare né riscaldare il prodotto.
- Il prodotto non è adatto per l'uso commerciale.
- Per evitare lesioni, usare correttamente il prodotto. Uso a proprio rischio e pericolo.
- Non viene assunta alcuna garanzia per danni e incidenti causati da un uso non appropriato e dall'inservanza di queste avvertenze sulla sicurezza.

Informazioni generali

- Usare il prodotto solo se in buone condizioni fisiche,
- L'utilizzo del prodotto avviene a proprio rischio e pericolo

Prima dell'uso iniziale

- Prima dell'uso iniziale pulire il prodotto con acqua calda e sapone. A tal fine seguire le fasi indicate nelle indicazioni per la cura. Per evitare di danneggiare l'apparecchio assicurarsi che nel vano batterie non penetri acqua.

Se pertinente:

- Prima dell'uso iniziale montare i singoli componenti del prodotto. Le informazioni sul montaggio sono riportate sulla confezione del prodotto.
- Caricare il prodotto o inserire le batterie (eventualmente accluse). Informazioni sulla sostituzione delle batterie o sulla carica dell'accumulatore sono riportate sulla confezione del prodotto.

Uso

- Togliere eventualmente il cappuccio dall'apertura del prodotto.
- Inserire eventualmente il vibratore nell'apposito spazio.
- Applicare sufficiente lubrificante nella sleeve e sull'apertura del prodotto nonché sul pene.

AVISO: Per evitare di danneggiare il materiale, usare solo lubrificanti a base d'acqua.
- Inserire il pene eretto nel prodotto.
- Per stimolare il pene mediante la struttura interna, muovere il prodotto su e giù.

AVISO: Per aumentare la frizione sul pene, afferrare più saldamente la sleeve. Il diametro interno viene ridotto.
- Per aumentare la depressione all'interno del prodotto, con il dito chiudere parzialmente o completamente l'apertura sull'altra estremità del prodotto.

Se pertinente (altrimenti passare alla fase 10):

- Per attivare la vibrazione, accendere il prodotto sull'unità di controllo.
- Per modificare eventualmente il livello della vibrazione, premere, girare o spingere con precauzione sull'unità di controllo.
- Per disattivare la vibrazione dopo l'uso, premere, girare o spingere l'unità di controllo nella posizione iniziale.
- Togliere lentamente il prodotto dal pene.

Optional (se pertinente):

- Alcuni masturbatori sono utilizzabili bilateralmente e sono dotati di due aperture nelle quali inserire il pene.
- Alcuni masturbatori dispongono una funzione di rotazione. Per attivarla o disattivarla azionare l'unità di controllo.
- Alcuni masturbatori dispongono di una funzione di spinta. Per attivarla o disattivarla azionare l'unità di controllo.
- Alcuni masturbatori dispongono di una pompetta. Per aumentare la frizione sul pene, premere eventualmente più volte la pompetta. La sleeve viene gonfiata e il diametro interno del masturbatore viene ridotto.
- Alcuni masturbatori sono dotati di una ventosa, con la quale il prodotto può essere fissato su una superficie liscia, pulita e asciutta. Ciò consente di avere le mani libere per altre stimolazioni.

Indicazioni per la cura

- Dopo l'uso fare raffreddare il prodotto prima di riporlo.
- Dopo l'uso pulire il prodotto, procedendo come segue:
 - Togliere eventualmente il prodotto dalla scatola.
 - Estrarre eventualmente il vibratore.
 - Rivoltare eventualmente il prodotto.
 - Insaponare la superficie.
 - Lavare la superficie con acqua calda.

AVISO: Per evitare di danneggiare l'apparecchio assicurarsi che nel vano batterie non penetri acqua.
 - Asciugare la superficie con un asciugamano antipilling.
 - Disinfettare eventualmente la superficie e asciugarla di nuovo.
 - Riportare eventualmente il prodotto nella posizione iniziale e ripetere le fasi da 4 a 6.
- Conservare il prodotto in un luogo pulito, fresco e asciutto. L'umidità può danneggiare le batterie e il motore. Evitare la luce solare diretta!
- Per evitare reazioni chimiche, conservare il prodotto da solo e non con altri prodotti di materiali diversi.



AVISO: Altre indicazioni per la cura sono eventualmente riportate sulla confezione del prodotto.

Indicazioni per gli adattatori di rete/caricabatteria acclusi

L'adattatore di rete/il caricabatteria acclusi non sono adatti per persone (bambini inclusi) con capacità fisiche, sensoriali o mentali ridotte o mancanza di esperienza e/o conoscenza, a meno che non vengano sorvegliate da persone responsabili della loro sicurezza o siano state istruite sull'uso dell'adattatore di rete/caricabatteria. I bambini dovrebbero essere sorvegliati per evitare che giochino con l'adattatore di rete/caricabatteria o singoli pezzi dell'adattatore di rete/caricabatteria.

Indicazioni per lo smaltimento

Non gettare il materiale di imballaggio e gli apparecchi vecchi, ma portarli al riciclaggio. Portare gli apparecchi vecchi agli appositi punti di raccolta conformemente alla legislazione del Suo Paese e alle direttive 2012/19/CE e 2006/66/CE.

Il simbolo del bidone dei rifiuti su ruote sbarrato significa () che questo prodotto deve essere consegnato a un punto di raccolta per rottami di apparecchi elettrici, per consentire un ottimale riutilizzo delle materie prime attraverso il riciclaggio. Le batterie non devono essere smaltite con i rifiuti domestici. Come consumatore è tenuto per legge a riconsegnare le batterie scariche, p.es. ai punti di raccolta pubblici o dove vengono vendute. Dopo l'uso può anche rispedirci gratuitamente le relative batterie. Le batterie contenenti sostanze nocive sono dotate di un  contrassegno e un simbolo chimico:

- Pb = La batteria contiene più dello 0,004% in peso di piombo,
- Cd = La batteria contiene più dello 0,002% in peso di cadmio oppure
- Hg = La batteria contiene più dello 0,0005% in peso di mercurio.

Le batterie al litio e gli accumulatori di tutti i sistemi devono essere portati ai punti di ritiro solo se completamente scarichi. Per evitare cortocircuiti in caso di scarica incompleta, prima della restituzione di tali tipi di batterie, isolare eventualmente i poli con nastro adesivo.

La auguriamo un grande divertimento con il prodotto e speriamo che le sue aspettative vengano soddisfatte.

Cordialmente

Il Suo specialista in erotismo
OV-Grosshandel, 24933 Flensburg, Germany

Informacion client

Nous vous remercions de l'achat de l'un de nos produits. Profitez de moments de plaisir intenses en stimulant et en massant votre pénis de façon tout à fait agréable à l'aide de ce produit. Utilisez le produit seul pour vous auto-satisfaire ou en duo avec votre partenaire lors de vos jeux érotiques.

Pour profiter le plus longtemps possible de ce produit, nous vous prions de lire toutes les informations concernant son utilisation optimale et sécurisée et de les conserver soigneusement pour toute utilisation ultérieure. Le cas échéant, conservez également l'emballage car il peut s'y trouver des informations supplémentaires relatives au produit, à la batterie ou au rechargement.

Consignes de sécurité

Les piles au lithium et les blocs d'accum de tous les systèmes ne peuvent être raménés aux points de collecte une fois complètement vides. Pour se protéger des court-circuits en cas d'énergie toujours présente, les pôles des piles de ce type doivent, le cas échéant, être isolés avec de l'adhésif avant d'être rapportées.

Nous vous souhaitons beaucoup de plaisir avec votre produit et espérons qu'il répondra à vos attentes.

Sincèrement vôtre,
Votre spécialiste en érotisme
OV-Grosshandel, 24933 Flensburg, Germany

Informatie voor klanten

Van harte bedankt dat u ervoor hebt gekozen dit product aan te kopen. Geniet van opwindende gevoelens door het doelgericht stimuleren en masseren van uw penis met dit product. Gebruik het product enkel voor zelfbevrediging of integreer het samen met uw partner in het liefdesspel.

Opdat u lang plezier zou beleven aan dit product, vragen wij u om alle informatie over een veilige en optimale omgang te lezen en goed te bewaren voor latere raadpleging. Houd indien mogelijk ook de productverpakking bij, aangezien daar verdere informatie over het product of over de batterijen resp. het opladen van de batterijen op vermeld kan staan.

Veiligheidsrichtlijnen

- Bewaar het product buiten het bereik van kinderen, want kleine deeltjes kunnen worden ingeslikt!
- Gebruik het product niet op een beschadigde of geïrriteerde huid.
- Geef het product niet aan anderen door, om ziektes en infecties te vermijden.
- Lees de informatie op de productverpakking zorgvuldig, om allergische reacties (bijv. latexallergie of andere) te vermijden.
- Stop het gebruik onmiddellijk wanneer zich onaangename huidirritaties of lichamelijke klachten voordoen.
- Vries het product niet in en warm het niet op.
- Het product is niet geschikt voor professioneel gebruik.
- Let erop dat u het product veilig gebruikt, om verwondingen te voorkomen. Het gebruik gebeurt op eigen risico.
- Wij zijn gezinszins aansprakelijk voor schade en ongevallen die voortvloeien uit een onjuist gebruik en niet-naleving van deze veiligheidsrichtlijnen.

Algemene informatie

- Gebruik het product enkel bij een goede lichaamsconditie.
- Het gebruik van het product gebeurt op eigen risico.

Voor het eerste gebruik

- Reinig het product voor het eerste gebruik met warm water en zeep. Volg hierbij de stappen op die in de onderhoudsrichtlijnen staan vermeld. Let erop dat er geen water in het batterijvak terechtkomt, om schade aan het apparaat te vermijden.

Indien van toepassing:

- Monteer de afzonderlijke componenten van het product voor het eerste gebruik. Informatie over de montage vindt u op de productverpakking.
- Laad het product op of plaats de (eventueel bijgevoegde) batterijen. Informatie over het vervangen van de batterijen of het opladen van de accu vindt u op de productverpakking.

Gebruik

- Verwijder indien nodig de dop van de opening van het product.
- Leg de vibrator eventueel in de daarvoor voorziene uitsparing.
- Breng in de sleeve en aan de opening van het product alsook op de penis voldoende glijmiddel aan.

OPMERKING: Gebruik uitsluitend glijmiddel op waterbasis om schade aan het materiaal te vermijden.
- Breng de stijve penis in het product in.
- Beweeg het product naar boven en beneden om de penis door de interne structuur te stimuleren.

OPMERKING: Om de wrijving van de penis te verhogen, kunt u de sleeve steviger vasthouden. Daardoor wordt de binnenste diameter verkleind.
- Om de onderdruk aan de binnenkant van het product te verhogen, kunt u de opening aan het andere uiteinde van het product deels of volledig afsluiten met uw vinger.

Indien van toepassing (anders gaat u verder met stap 10):

- Schakel het product in via de controle-eenheid om de vibratie te starten.
- Druk, draai of schuif de controle-eenheid voorzichtig om het vibratieniveau te wijzigen.
- Druk, draai of schuif de controle-eenheid in de uitgangspositie om de vibratie na gebruik opnieuw uit te zetten.
- Verwijder het product langzaam van uw penis.

Optioneel (indien van toepassing):

- Sommige masturbators kunnen tweezijdig worden gebruikt en beschikken over twee openingen, waarin u kunt binnendringen.
- Sommige masturbators zijn uitgerust met een roterende functie. Schakel deze functie in en uit via de controle-eenheid.
- Sommige masturbators beschikken over een stootfunctie. Schakel deze functie in en uit via de controle-eenheid.
- Sommige masturbators beschikken over een pompbal. Om de wrijving van de penis te verhogen, drukt u eventueel herhaaldelijk op de pompbal. De sleeve wordt opgeblazen en de interne diameter van de masturbator wordt verkleind.
- Sommige masturbators beschikken over een zuigvoet, waarmee u het product op een glad, schoon en droog oppervlak kunt bevestigen. Zo blijven uw handen vrij voor extra stimulaties.

Onderhoud

- Laat het product na ieder gebruik afkoelen vooraaleer u het opbergt.
- Reinig het product na ieder gebruik. Ga als volgt te werk:
 - Neem het product uit de verpakking.
 - Verwijder de vibrator.
 - Keer het product indien nodig binnenstebuiten.
 - Zeep het oppervlak in.
 - Spoel het oppervlak af met warm water.

OPMERKING: Let erop dat er geen water in het batterijvak terechtkomt om schade aan het toestel te vermijden.
- Droog het oppervlak met een pluisvrije handdoek af.
- Onsmet het oppervlak indien nodig en droog het nogmaals af.
- Draai het product eventueel opnieuw in de uitgangspositie en herhaal stappen 4 tot 6.

• Bewaar het product op een propere, koele en droge plaats. Vocht kan de batterijen en de motor beschadigen. Vermijd direct zonlicht!

- Bewaar het product alleen en niet samen met andere producten uit andere materialen om chemische reacties te vermijden.

OPMERKING: Overige onderhoudsrichtlijnen vindt u mogelijk op de productverpakking.

Informatie over de bijgevoegde netadapter/lader

De netadapter/lader is niet bedoeld voor gebruik door personen (waaronder ook kinderen) met beperkte lichamelijke, zintuiglijke of geestelijke vaardigheden of door personen met een gebrek aan ervaring en/of kennis, tenzij zij onder toezicht staan van een bevoegd persoon of geïnformeerd werden over het gebruik van de netadapter/lader. Kinderen moeten onder toezicht gehouden worden om te garanderen dat ze niet met de netadapter/lader resp. onderdelen van de netadapter/lader spelen.

Instructies voor verwijderen

Goed het verpakkingsmateriaal en oude apparaten niet weg, maar recycleer ze. Breng oude apparaten in overeenstemming met de nationale wetgeving en de richtlijnen 2012/19/EU en 2006/66/EG naar de respectievelijke verzamelpunten. Het symbool van de doorstreepte vuilbak op wietlijks betekent dat dit product op een verzamelplaats voor elektronisch afval moet worden afgegeven om de grondstoffen zo goed mogelijk te recupereren door middel van recycling.

Batterijen horen niet in de vuilbak. Als consument bent u wettelijk verplicht om gebruikte batterijen terug te geven, bijv. in openbare verzamelpunten of daar waar batterijen worden verkocht. U kunt dit soort batterijen na gebruik ook gratis naar ons terugsturen. Batterijen die schadelijke stoffen bevatten zijn voorzien van een symbool en een van de onderstaande chemische symbolen:

- Pb = Batterij bevat meer dan 0,004 gewichtsprocent lood
- Cd = Batterij bevat meer dan 0,002 gewichtsprocent cadmium
- Hg = Batterij bevat meer dan 0,0005 gewichtsprocent kwikzilver

Lithiumbatterijen en accusacks van alle systemen mogen enkel volledig ontlaad bij de inzamelinrichtingen worden afgegeven. Om bij niet volledige ontlading te beschermen tegen kortsluiting moeten de batterijpolen van dit type voor teruggave eventueel van plakband worden geïsoleerd.
Wij wensen u veel plezier met uw product en hopen dat het aan uw verwachtingen voldoet.

Hartelijke groeten,
Uw eroticaspecialist
OV-Grosshandel, 24933 Flensburg, Germany

Kundeinformatie

Tak fordi du har valgt dette produkt. Nyd de pirrende lystfølelser, når din penis bliver stimuleret og masseret med dette produkt. Produktet kan anvendes til selvtilfredsstillelse alene eller sammen med din partner under sexlege.

For at du kan have glæde af produktet så længe som muligt, anbefaler vi, at du læser nedenstående informationer om sikkerhed, anvendelse og opbevaring. Gem evt. også produktemballagen, hvorpå yderligere informationer om produktet og genopladning af batterier fremgår.

Sikkerhedsanvisninger

- Opbevares utilgængeligt for børn, da små dele kan sluges.
- Anvend ikke produktet ved irriteret eller skadet hud.
- Videregiv ikke produktet til en anden person pga. fare for smitte eller sygdom.
- Læs produktinformationen på emballagen omhyggeligt for at forhindre allergiske reaktioner, fx latex eller andre.
- Afbyd anvendelsen ved irritation eller andre symptomer.
- Produktet må ikke fryses eller opvarmes.
- Produktet er ikke egnet til erhvervs mæssig brug.
- Sørg for en sikker håndtering af produktet for at undgå skader. Anvendelsen sker på eget ansvar.
- Skader og uheld på grund af forkert håndtering og uden hensyntagen af sikkerhedsanvisningerne, sker på eget ansvar.

Generelle informationer

- Produktet bør kun anvendes af personer i god fysisk form.
- Anvendelsen af produktet sker på eget ansvar.

Inden første ibrugtagning

• Rengør produktet med varmt vand og sæbe inden første ibrugtagning.
Følg hertil de angivne trin i plejeanvisningen. For at undgå beskadigelse af produktet pas på, at der ikke trænger vand ind i batterirommet.

Hvis relevant:

- Montér de enkelte komponenter på produktet inden første ibrugtagning. Vejledning til montering fremgår af produktemballagen.
- Oplad produktet eller indsæt (i givet fald medfølgende) batterier. Vejledning til batteriudskiftning eller opladning fremgår af produktemballagen.

Anvendelse

- Fjern evt. kappen ved produktets åbning.
- Læg evt. vibratoren i den dertil beregnede udsparing.
- Påfør rigeligt med glidecreme på sleeve og åbningen på produktet samt penis. **BEMÆRK: Brug kun vandbaseret glidecreme for at undgå skader på materialet.**
- Indfør den stive penis i produktet.
- For at stimulere penisen gennem den indvendige struktur bevæges produktet op og ned. **BEMÆRK: For at øge gnidningen på penis, foretages et hårdere greb om sleeve. Den indvendige diameter bliver mindre.**
- For at øge det indvendige undertryk af produktet, lukkes i givet fald åbningen i den anden ende af produktet delvist eller helt med fingeren.

Hvis relevant (ellers gå til trin 10):

- Tænd vibrationen på styreeheden.
- For at ændre vibrationstrinene trykkes, drejes eller skubbes forsigtigt på styreeheden.
- For at slukke vibrationen efter brug trykkes, drejes eller skubbes styreeheden på udgangsposition.
- Fjern produktet fra din penis.

Muligheder (hvis relevant):

- Nogle masturbatorer kan bruges på begge sider og har to åbninger til at trænge ind i.
- Nogle masturbatorer er udstyret med en rotationsfunktion. Tænd og sluk for denne funktion på styreeheden.
- Nogle masturbatorer er udstyret med en pumpebold. For at øge gnidningen på penis, trykkes på pumpebold i givet fald gentagne gange. Sleeveen pumpes op og den indvendige diameter af masturbatoren bliver mindre.
- Nogle masturbatorer er udstyret med en sugekop til at sætte fast på en glad, ren og tør overflade. Dermed har du frie hænder til yderligere stimulering.
- Nogle masturbatorer er udstyret med en stødfunktion. Tænd og sluk for denne funktion på styreeheden.

Rengøring og opbevaring af produktet

- Lad produktet afkøle efter hver anvendelse, inden det lægges på plads.
- Rengør produktet efter hver anvendelse. Følg hertil nedenstående trin:

- Tag evt. produktet ud af dæsen.
- Fjern evt. vibratoren.
- Vend evt. produktet om.
- Smør overfladen ind i sæbe.
- Skyt overfladen med varmt vand. **BEMÆRK: For at undgå skader på apparatet pas på, at der ikke trænger vand ind i batterirommet.**
- Tør overfladen med et fugtfrigt håndklæde.
- Desinficer evt. overfladen og tør den af en ekstra gang.
- Vend evt. produktet om igen til udgangsposition og gentag trin 4 til 6.
- Opbevar produktet et rent, køligt og tørt sted. Fugtighed kan ødelægge batterier og motor. Undgå direkte sollys!
- Opbevar produktet for sig og ikke sammen med andre produkter af andet materiale for at undgå kemiske reaktioner.

BEMÆRK: Flere informationer om rengøring og opbevaring fremgår i givet fald af emballagen.

Henvisninger til medfølgende adapter/oplader

Opladeren er ikke beregnet til at bruges af personer (inkl. børn) med fysiske, sensoriske eller mentale handicap og/eller med manglende erfaring/viden, medmindre disse personer er under opsyn eller er oplært i brugen af opladeren på en sikker måde og forstår de involverede farer. Børn bør være under opsyn for at sikre, at børn ikke leger med opladeren eller dens enkelte dele.

Henvisninger vedr. bortskaftelse

Emballage og apparater må ikke smides i skraldespanden, men skal afleveres til genbrug. Aflever elektronisk affald i henhold til dansk lovgivning og retningslinjerne 2012/19/EG og 2006/66/EG på en genbrugsstation. Symbolet med den gennemstregede skraldespand () på hjul betyder, at dette produkt skal indleveres på en genbrugsstation til elektronisk affald for at genbruge råstoffer.

Batterier må ikke smides i skraldespanden. Som forbruger er du lovmæssigt forpligtet til at indlevere brugte batterier, fx på offentlige genbrugsstationer eller der, hvor batterier sælges. Du kan også returnere batterierne omkostningsfrit til os. Batterier, der indeholder skadestoffer, er forsynet med et af disse kemiske symboler:

- Pb = Batteriet indeholder mere end 0,004 masseprocent bly,
- Cd = Batteriet indeholder mere end 0,002 masseprocent cadmium,
- Hg = Batteriet indeholder mere end 0,0005 masseprocent kviksølv.

Lithumbatterier og opladere skal være afladte inden indlevering til genbrugsstationer. For at undgå kortslutninger ved ikke helt afladte produkter skal batteripolerne isoleres med tape inden indlevering. God fornøjelse med produktet. Vi håber, at produktet lever op til dine forventninger.

Med venlig hilsen,

Din erotiksialist
OV-Grosshandel, 24933 Flensburg, Germany

Kundeinformatjon

Takk for at du har bestemt deg for å kjøpt dette produktet. Nyt den opphissende følelsen du får når du aktivt stimulerer og masserer penis. Du kan bruke dette produktet for å tilfredsstille deg selv eller når du leker med en partner.

For at du skal ha glede av dette produktet i lang tid, ber vi deg om å lese alle informasjonen angående sikker og optimal omgang, og oppbevare denne informasjonen godt for senere bruk. Produktets emballasje kan ev. også oppbevares, for der den kan finnes ytterligere informasjoner angående produktet eller batteriene f.eks. for opplading.

Sikkerhetsanvisninger

- Må oppbevares utilgjengelig for barn, for små deler kan svelges.
- Produktet må ikke brukes ved hudsykdommer eller irriteret hud.
- Ikke gi produktet videre til andre, for å unngå sykdommer og infeksjoner.
- Les informasjoner på produktets emballasje grundig, for å unngå allergiske reaksjoner (f.eks. lateks eller annet).
- Anvendelsen må avbrytes umiddelbart, dersom det oppstår ubehagelig irritasjon i huden eller kroppslige plager.
- Produktet må ikke fryses ned eller varmes opp.
- Produktet er ikke egnet for yrkesmessig bruk.
- Se til at produktet brukes sikkert, slik at skader unngås. Brukes på eget ansvar.
- Vi kan ikke noe ansvar for skader og ulykker på grunn av uriktig håndtering og ignoring av disse sikkerhetshenvisningene.

Generelle informasjoner

- Produktet må kun brukes når man er i god kroppslig form.
- Bruk av produktet er på eget ansvar.

For første bruk

- Produktet rengjøres for første bruk med varmt vann og såpe. Følg pleieanvisningene. For å unngå skader på apparatet må du ev. se til at det ikke kommer vann inn i batterirommet.

Dersom gjeldende:

- Monter de enkelte komponentene til produktet for første bruk. Informasjoner angående montering finner du på produktets emballasje.
- Lad opp produktet eller sett inn (ev. vedlagte) batterier. Informasjoner om batteriskifte eller opplading av batterier finner du på produktets emballasje.

Bruk

- Fjern evt. dekslet på åpningen på produktet.
- Legg evt. vibratoren på plass i sporet.
- Legg noe glidemiddel i sleeve og åpningen på produktet og på penis. **LES DETTE: For å unngå skader på materialet må du kun bruke glidemiddel på vannbasis.**
- Skyv den erigerte penisen inn i produktet.
- Beveg produktet opp og ned så strukturen på innsiden stimulerer penis.
- LES DETTE: Hold fastere rundt sleeve for å øke friksjonen mot penis. Den innvendige diameteren minskes.**
- For å øke trykket inne i produktet, kan du evt. lukke åpningen i den andre enden av produktet helt eller delvis med en finger.

Dersom gjeldende (ellers videre med trin 10):

- For å starte vibreringen, kobler du inn produktet med kontrollenheten.
- Endre intensiteten i vibreringen ved å trykke, dreie eller skyve på kontrollenheten.
- Trykk, dreii eller skyv kontrollenheten tilbake til utgangsposisjon for å koble ut vibreringen.
- Fjern produktet langsomt fra penis.

Alternativ (dersom gjeldende):

- Enkelte masturbatorer kan brukes på begge sider og har to åpninger du kan trengte inn gjennom.
- Enkelte masturbatorer har en roteringsfunksjon. Du bruker kontrollenheten for å koble denne funksjonen inn og ut.
- Enkelte masturbatorer har en støtfunksjon. Du bruker kontrollenheten for å koble denne funksjonen inn og ut.

- Enkelte masturbatorer har en pumpeball. Trykk på pumpeballen - evt. flere ganger - for å øke friksjonen mot penis. Sleeve blåses opp og den innvendige diameteren på masturbatoren minskes.
- Enkelte masturbatorer har en sugefot som kan brukes til å feste produktet på en glatt, ren og torr flate. På den måten har du hendene frie til annen stimulering.

Pleieanvisning

- La produktet kjøle seg ned etter hver bruk, for du lagrer det.
- Gjør produktet rent etter hver gangs bruk. Gjør slik:
 - Ta evt. produktet ut av esken.
 - Fjern evt. vibratoren.
 - Snu evt. produktet opp ned.
 - Legg på såpe.
 - Skyll av overflaten med varmt vann. **LES DETTE: For å unngå skader på apparatet må du ev. se til at det ikke kommer vann inn i batterirommet.**
 - Tørk overflaten med en lufri klut.
 - Desinfiser evt. overflaten og tørk av på nytt.
 - Snu evt. produktet tilbake til utgangsposisjon og gjenta punkt 4 til 6.
- Produktet oppbevares rent, kjølig og tørt. Fuktighet kan skade batterier og motor. Unngå direkte sollys!
- For å unngå kjemiske reaksjoner oppbevares produktet alene og ikke sammen med andre produkter av forskjellige materialer.

LES DETTE: Ytterligere pleiehensvisninger finner du ev. på produktets emballasje.

Henvisning for vedlagte nettdapter/ladeapparat

Nettdapter/ladeapparatet må ikke brukes av personer (inklusive barn) med innrenkede fysiske, sensoriske eller psykiske egenskaper eller manglende erfaring og/eller manglende kunnskap, hvis ikke de har tilsyn av en person som tar ansvar for sikkerheten eller får henvisninger fra denne om hvordan nettdapter/ ladeapparat skal brukes. Se til at barn ikke leker med nettdapter/ladeapparat eller enkeltdelel til nettdapter/ladeapparat.

Henvisninger angående deponering

Emballasjen og gamle apparater må ikke kastes, men resirkuleres. Gamle apparater leveres inn iht. lovbestemmelsen i landet ditt og direktivene 2012/19/EF og 2006/66/EF ved de ansvarlige samlstedene.

Tegnet med den gjennomstregede søppeltonnen på hjul () betyr at dette produktet må leveres inn på et samlested for elektroavfall. For å dermed tilføres en resirkulering for best mulig genbruk av råstoffer.

Batterier må ikke deponeres sammen med husholdningsøppelet. Som forbruger er du lovmæssig forpliktet til å levere brukte batterier tilbake, f.eks. til de offentlige samlestedene eller der hvor batterier selges. Du kan også sende gjeldende batterier gratis tilbake til oss etter bruk. Batterier som inneholder skadestoffer er merket med tegnet og en av de kjemiske symbolene:

- Pb = Batteriet inneholder mer enn 0,004 masseprosent bly,
- Cd = Batteriet inneholder mer enn 0,002 masseprosent kadmiun eller
- Hg = Batteriet inneholder mer enn 0,0005 masseprosent kvikksølv.

Litium batterier og batteripakker til alle system får kun avleveres i utladet tilstand til leveringsstedene. For å beskytte mot kortslutning ved ikke komplett utlading skal disse typer batteripoler ev. isoleres med limbåndstriper for returnering.

Vi ønsker deg mye glede med ditt produkt og håper at dine forventninger oppfylles.

Hjertelig hilsen,

Din spesialist for erotikk
OV-Grosshandel, 24933 Flensburg, Germany

Kundinformation

Grattis til din nya produkt! Njut av upphetsande lustkänslor genom att stimulera och massera penis med denna produkt. Använd produkten på egen hand för onani eller tillsammans med din partner för spännande lustlekar.

För att du ska ha glädje länge av din produkt, bör du läsa igenom all information gällande säker och optimal användning och spara informationen för framtida bruk. Spara även produktförpackningen eftersom det kan finnas ytterligare anvisningar på den gällande själva produkten eller batterier och batteriladdning.

Säkerhetsanvisningar

- Produkten ska förvaras oåtkomligt för barn eftersom det finns risk för att de sväljer smådelar.
- Produkten får inte användas på skadad eller irriterad hud.
- För att undvika sjukdomar och infektioner ska produkten inte överlåtas till andra personer.
- Beakta informationen på förpackningen för att undvika allergiska reaktioner mot till exempel latex eller dylikt.
- Sluta genast att använda produkten om du upplever hudirritation eller fysiska besvär.
- Produkten får inte frysas eller värmas upp.
- Produkten är avsedd för hembruk.
- Hantera produkten varsamt för att undvika skador. All användning sker på egen risk.
- Vi ansvarar inte för skador eller glyckor som orsakas av att produkten använts felaktigt eller på grund av att säkerhetsanvisningarna inte har följts.

Allmän information

- Använd produkten endast om du befinner dig i god fysisk kondition.
- Produkten används på egen risk.

Före den första användningen

- Rengör produkten med varmt vatten och tvål före den första användningen.
- Beakta informationen i skötselanvisningarna. Se till att det inte tränger in vatten i batterifacket eftersom det kan orsaka skador på produkten.

Om tillämpligt:

- Montera produktens enskilda komponenter före den första användningen. Mer information om montering hittar du på produktförpackningen.
- Ladda produkten eller sätt i batterierna (kan medfölja). Mer information om batterilyte eller uppladdning av batterier hittar du på produktförpackningen.

Användning

- Ta bort locket (om sådant finns) från produktens öppning.
- Lägg vibratom i det avsedda utaget.
- Applicera en tillräcklig mängd glidmedel på höjlet, i produktens öppning och på penis. **OBS: Använd endast vattenbaserat glidmedel för att undvika skador på apparaten.**
- För in den erigerade penisen i produkten.
- Rör produkten upp och ner för att stimulera penis med produktens strukturerade insida. **OBS: För att öka friktionen på penis kan du ta ett hårdare tag runt höjlet. Innerdiametern blir då mindre.**
- För att öka undertrycket på produktens insida kan du stänga öppningen på den andra änden av produktet helt eller delvis med fingret.

Om tillämpligt (fortsätt annars med steg 10):

- Slå på produkten med kontrollenheten för att starta vibrationen.
- Tryck, vrid eller skjut försiktigt på kontrollenheten för att justera vibrationen.
- För att slå från vibrationen efter användning ska du trycka, vrida eller skjuta kontrollenheten i utgångsposition.
- Ta bort produkten försiktigt från penis.

Extrafunktioner (om tillämpligt):

- En del masturbatorer kan användas på båda sidorna och har två öppningar där penis kan föras in.
- En del masturbatorer är utrustade med en rotationsfunktion. Tryck på kontrollenheten för att slå till eller från denna funktion.
- En del masturbatorer är utrustade med en stötfunktion. Tryck på kontrollenheten för att slå till eller från denna funktion.
- En del masturbatorer är utrustade med en pumpbold. Tryck på pumpbollen utreppade gånger för att öka friktionen på penis. Höjlet blåses upp och masturbatorns innerdiameter blir mindre.
- En del masturbatorer har en sugfot som används för att fästa produkten på en slät, ren och torr yta. På så sätt har du händerna fria för extra stimulering.

Skötselanvisningar

- Efter varje användning ska du låta apparaten svalna innan du förvarar den.
- Rengör produkten efter varje användning. Gör på följande sätt:

- Ta ut produkten ur burken.
- Ta ut vibratom.
- Vänd produkten ut och in.
- Tvåla in ytan.
- Spola ytan med varmt vatten. **OBS: Se till att det inte tränger in vatten i batterifacket eftersom det kan orsaka skador på produkten.**
- Torka ytan med en luddfri trasa.
- Desinficera ytan vid behov och torka den igen.
- Vänd tillbaka produkten i utgångsläget och utprepa steg 4 till 6.
- Förvara produkten på en ren, sval och torr plats. Fukt kan skada batterierna och motorn. Unngå direkt sollys!
- For att undvika kemiska reaktioner ska produkten förvaras åtskilt från andra produkter och material.

OBS: Fler skötselanvisningar kan finnas på produktförpackningen.

Information om medföljande nätadapter/laddare

Nätadaptern/laddaren är inte avsedd att användas av personer (i synnerhet barn) med nedsatt fysisk, sensorisk eller mental förmåga eller av personer som saknar kunskap om produkten, såvida de inte hålls under uppsikt av en ansvarig person har fått instruktioner om hur nätadaptern/laddaren ska användas. Barn bör hållas under uppsikt så att de inte leker med nätadaptern/laddaren eller dess delar.

Avfallshantering

Förpackningsmaterial och uttjänta apparater ska inte slängas i hushållsavfallet, utan avfallshanteras korrekt. Lämna in uttjänta apparater till lämplig insamlingsplats i enlighet med nationell lagstiftning och direktiv 2012/19/EG och 2006/66/EG.

Symbolem med en överkryssad soptunna på hjul () betyder