

Artikelnummer: 03974

Sehr geehrte Kundin, sehr geehrter Kunde,
wir freuen uns, dass Sie sich für diese **LED-Leuchte mit Insektenfalle** entschieden haben.

Lesen Sie vor dem ersten Gebrauch des Artikels die Anleitung sorgfältig durch und bewahren Sie sie gut auf.

Sollten Sie Fragen haben, kontaktieren Sie den Kundenservice über unsere Website: **www.service-shopping.de**

Erklärung der Symbole und Signalwörter



Gefahrenzeichen: Diese Symbole zeigen eine Verletzungsgefahr an. Die dazugehörigen Sicherheitshinweis aufmerksam durchlesen und an diese halten.



Gefahr! Hochspannung



Schutzklasse II



Nur in Innenräumen verwenden!



Bedienungsanleitung vor Gebrauch lesen!



Ergänzende Informationen

GEFAHR

warnet vor schweren Verletzungen und Lebensgefahr

WARNUNG

warnet vor **möglichen** schweren Verletzungen und Lebensgefahr

VORSICHT

Warnet vor leichten bis mittelschweren Verletzungen

HINWEIS

warnet vor Sachschäden

Bestimmungsgemäßer Gebrauch

- Der Artikel ist zur Beleuchtung von Innenräumen sowie zur Insektenvernichtung durch Strom bestimmt.
- Den Artikel **nicht** in Scheunen, Ställen oder ähnlichen Gebäuden anbringen.
- Der Artikel ist **kein** Spielzeug!
- Der Artikel ist für den Privatgebrauch, nicht für eine gewerbliche Nutzung konzipiert.
- Den Artikel nur wie in der Anleitung beschrieben nutzen. Jede weitere Verwendung gilt als bestimmungswidrig.
- Von der Gewährleistung ausgeschlossen sind alle Mängel, die durch unsachgemäße Behandlung oder Beschädigung entstehen. Dies gilt auch für den normalen Verschleiß.



Sicherheitshinweise



- **GEFAHR – Stromschlaggefahr!** Das Metallgitter des Artikels steht unter elektrischer Spannung. Es darf **nicht** berührt werden.
- Dieser Artikel ist nicht dafür bestimmt, durch Personen (einschließlich Kinder) mit eingeschränkten physischen, sensorischen oder geistigen Fähigkeiten oder mangels Erfahrung und/oder mangels Wissen benutzt zu werden, es sei denn, sie werden durch eine für ihre Sicherheit zuständige Person beaufsichtigt oder erhalten von ihr Anweisungen, wie der Artikel zu benutzen ist. Kinder müssen beaufsichtigt werden, um sicherzustellen, dass sie nicht mit dem Artikel spielen.
- **WARNUNG – Erstickungs- und Verletzungsgefahr!** Den Artikel und das Verpackungsmaterial von Kindern und Tieren fernhalten.

- **VORSICHT – Gefahr von Augenschäden durch Blendung!** Nicht direkt in die Lichtquelle schauen!
- Die Leuchte darf nicht zur direkten Bestrahlung von Menschen, Tieren oder Pflanzen verwendet werden.
- Den Artikel nicht in Räumen verwenden, in denen sich leichtentzündlicher Staub oder giftige sowie explosive Dämpfe befinden.
- Den Artikel niemals in Wasser oder andere Flüssigkeiten eintauchen!
- Den Artikel nicht benutzen, wenn er sichtbare Schäden aufweist.
- Den Artikel außerhalb der Reichweite von Kindern aufbewahren.
- Den Artikel während des Betriebes nicht unbeaufsichtigt lassen.
- Im Interesse der eigenen Sicherheit den Artikel vor jeder Inbetriebnahme auf Beschädigungen überprüfen. Den Artikel nur benutzen, wenn er keine Schäden aufweist!



WARNUNG – Brandgefahr


- Nichts in die Öffnungen des Artikels stecken.
- Den Artikel während des Betriebs nicht abdecken, um einen Gerätebrand zu vermeiden.
- Im Brandfall: Nicht mit Wasser löschen! Flammen mit einer feuerfesten Decke oder einem geeigneten Feuerlöscher ersticken.

HINWEIS – Risiko von Material- und Sachschäden

- Den Artikel vor Wärmequellen, offenem Feuer, Minustemperaturen, direkter Sonneneinstrahlung, lang anhaltender Feuchtigkeit und Nässe sowie Stößen schützen.
- Keine scharfen oder spitzen Gegenstände aus Metall zum Reinigen verwenden. Diese könnten den Artikel beschädigen.
- Zum Reinigen des Artikels keine ätzenden oder scheuernden Reinigungsmittel verwenden! Diese könnten die Oberfläche beschädigen.

Artikelübersicht

Den Lieferumfang auspacken und alle eventuellen Schutzfolien bzw. Aufkleber entfernen. Auf mögliche Transportschäden prüfen. Falls der Artikel Schäden aufweist, nicht(!) verwenden, sondern den Kundenservice kontaktieren.



- 1 E27-Sockel
- 2 Gehäuse
- 3 Blaulicht
- 4 Metallgitter
- 5 LED

Nicht abgebildet:

- Reinigungsbürste
- Anleitung



Die LED in diesem Artikel kann nicht ersetzt werden. Falls die Lampe nicht mehr funktioniert, sollte der Artikel entsorgt werden.

Benutzung

1. Die LED-Leuchte in eine passende Lampenfassung (E27) drehen. **Dabei darauf achten, dass der Lichtschalter ausgeschaltet ist und die Lampenfassung nicht unter Strom steht!**
2. Die LED-Leuchte und die Insektenfalle anschalten, indem der Lichtschalter eingeschaltet wird.
3. Um nur die Insektenfalle einzuschalten (ohne Licht) muss der Lichtschalter zweimal eingeschaltet werden (Ein-Aus-Ein).

Reinigung und Aufbewahrung



Die Insekten müssen regelmäßig aus dem Artikel entfernt werden. Wir empfehlen, den Artikel mindestens einmal in der Woche oder häufiger zu reinigen.

1. Sicherstellen, dass der Lichtschalter ausgeschaltet ist und die Lampenfassung nicht unter Strom steht!
2. Den Artikel aus der Lampenfassung herausdrehen.
3. Die toten Insekten mit der Reinigungsbürste o. Ä. entfernen.
4. Den Artikel bei Bedarf mit einem weichen, trockenen Tuch abwischen. Stärkere Verschmutzungen können mit einem weichen, leicht angefeuchteten Tuch entfernt werden.
5. Den Artikel anschließend gründlich abtrocknen.
6. Den Artikel wieder in die Lampenfassung drehen.
7. Bei Nichtgebrauch außer Reichweite von Kindern und Tieren an einem trockenen, vor direkter Sonneneinstrahlung geschützten Ort aufbewahren.

Technische Daten

Modellnummer: DYT-80
 Spannungsversorgung: 220–240V ~ 50 Hz
 Leistung: max. 9 Watt
 Schutzklasse: II



Entsorgung



Die Verpackung umweltgerecht entsorgen und der Wertstoffsammlung zuführen.



Den Artikel umweltgerecht an einem Recyclinghof für elektrische und elektronische Altgeräte entsorgen. Er gehört nicht in den Hausmüll. Nähere Informationen bei der örtlichen Gemeindeverwaltung erhältlich.

Article number: 03974

Dear Customer,

We are delighted that you have chosen this **LED light with insect trap**.

Before using the article for the first time, read through the instructions carefully and store them in a safe place.

If you have any questions, contact the customer service department via our website:

www.service-shopping.de

Explanation of the Symbols and Signal Words



Danger symbols: These symbols indicate a risk of injury. Read through the associated safety instructions carefully and follow them.



Danger! High voltage



Protection class II



Only use indoors!



Read operating instructions before use!



Supplementary information

DANGER

warns of serious injuries and danger to life

WARNING

warns of **possible** serious injuries and danger to life

CAUTION

Warns of slight to moderate injuries.

NOTE

warns of damage to property

Intended Use

- The article is intended to be used to illuminate indoor spaces and to destroy insects with electricity.
- Do **not** set up the article in barns, stables or similar buildings.
- The article is **not** a toy!
- The article is designed for personal use only and is not intended for commercial applications.
- The article should only be used as described in these instructions. Any other use is deemed to be improper.
- The following are excluded from the warranty: all defects caused by improper handling or damage. This also applies to normal wear and tear.



Safety Instructions



- **DANGER – Risk of Electric Shock!** The metal mesh of the article is live. It must **not** be touched.
- This article is not intended for use by individuals (including children) with limited physical, sensory or mental abilities or those without sufficient experience and/or knowledge, unless they are supervised by a person responsible for their safety or have received instructions from them on how the article is to be used. Children must be supervised in order to ensure that they do not play with the article.

Kundenservice / Importeur:

DS Produkte GmbH, Am Heisterbusch 1, 19258 Gallin,
 Deutschland • ☎ +49 38851 314650 *)

*) 0 - 30 Ct. / Min in das dt. Festnetz. Kosten variieren je nach Anbieter.

Alle Rechte vorbehalten.

- **WARNING – Danger of Suffocation and Injury!** Keep the article and the packaging material away from children and animals.
- **CAUTION – Danger of Damage to the Eyes from Dazzling!** Do not look directly into the light source!
- The light may not be used for the direct irradiation of people, animals or plants.
- Do not use the article in rooms containing easily ignitable dust or poisonous and explosive fumes.
- Never immerse the article in water or other liquids!
- The article must not be used if it shows obvious signs of damage.
- Store the article out of the reach of children.
- Do not leave the article unattended during operation.
- In the interest of your own safety, inspect the article for damage each time before you use it. Only use the article if it is not damaged!



WARNING – Danger of Fire

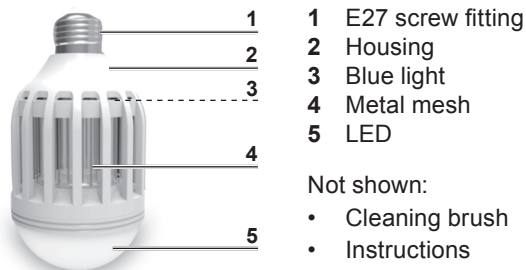
- Do not insert anything into the openings of the article.
- Do not cover the article during operation in order to prevent the device from catching fire.
- In the event of a fire: Do not extinguish with water! Smother the flames with a fireproof blanket or a suitable fire extinguisher.

NOTE – Risk of Damage to Material and Property

- Protect the article from heat sources, naked flames, sub-zero temperatures, direct sunlight, persistent moisture and wet conditions as well as collisions.
- Do not use any sharp or pointed objects made of metal to clean the article. These could damage the article.
- Do not use any corrosive or abrasive cleaning agents to clean the article! These could damage the surface.

Article Overview

Unpack the items supplied and remove any possible protective films or stickers. Check for possible transport damage. If you find any damage to the article, do not use it (!), but contact our customer service department.



The LED in this article cannot be replaced. If the lamp stops working, the article should be disposed of.

Use

1. Screw the LED light into a suitable lamp fitting (E27). **When you do this, make sure that the light switch is switched off and the lamp fitting is not live!**
2. Switch on the LED light and the insect trap by switching on the light switch.

3. To switch on just the insect trap (without light), the light switch must be switched on twice (On-Off-On).

Cleaning and Storage



The insects must regularly be removed from the article. We recommend cleaning the article at least once a week or more frequently.

1. Make sure that the light switch is switched off and the lamp fitting is not live!
2. Unscrew the article from the lamp fitting.
3. Remove the dead insects using the cleaning brush or a similar implement.
4. Wipe down the article if necessary using a soft, dry cloth. More intense soiling can be removed with a soft, slightly damp cloth.
5. Then thoroughly dry off the article.
6. Screw the article back into the lamp fitting.
7. Keep it out of the reach of children and animals in a dry place that is protected from direct sunlight when it is not being used.

Technical Data

Model number:	DYT-80
Voltage supply:	220–240V ~ 50 Hz
Power:	max. 9 watts
Protection class:	II



Disposal



Dispose of the packaging in an environmentally friendly manner and take it to a recycling centre.



Dispose of the article in an environmentally friendly manner at a recycling centre for used electrical and electronic devices. It should not be disposed of in the normal household waste. More information is available from your local authorities.

Customer Service / Importer:

DS Produkte GmbH, Am Heisterbusch 1, 19258 Gallin, Germany • ☎ +49 38851 314650 *)

*) Calls subject to a charge. Costs vary depending on the provider.

All rights reserved.

Référence article : 03974

Chère cliente, cher client,

Nous vous félicitons d'avoir fait l'acquisition de cette **lampe DEL avec piège à insectes**.

Veuillez lire attentivement ce mode d'emploi avant la première utilisation de l'article et le conserver précieusement.

Pour toute question, veuillez contacter le service après-vente depuis notre site Internet :

www.service-shopping.de

Explication des symboles et des mentions d'avertissement



Mentions de danger : ces symboles signalent les risques de blessures. Lisez et observez attentivement les consignes de sécurité correspondantes.



Danger ! Haute tension



Classe de protection II



À utiliser uniquement à l'intérieur de locaux !



Veuillez lire le présent mode d'emploi avant utilisation !



Informations complémentaires

DANGER

Vous alerte devant le risque de blessures graves et mortelles

AVERTISSEMENT

Vous alerte devant le risque **potentiel** de blessures graves et mortelles

ATTENTION

Vous alerte devant le risque de blessures bénignes ou de moyenne gravité

REMARQUE

Vous alerte devant le risque de dégâts matériels

Utilisation conforme

- L'article est destiné à l'éclairage de pièces intérieures et à l'élimination des insectes par le courant.
- L'article ne doit **pas** être utilisé dans des granges, étables ou autres bâtiments similaires.
- Cet article n'est **pas** un jouet !
- L'article est conçu pour un usage exclusivement domestique, non professionnel.
- Cet article doit être utilisé uniquement tel qu'indiqué dans le présent mode d'emploi. Toute autre utilisation est considérée comme non conforme.
- Tout défaut imputable à une utilisation non conforme ou à une détérioration est exclu de la garantie. L'usure normale est également exclue de la garantie.



Consignes de sécurité



- **DANGER – risque d'électrocution !** La grille métallique de l'article est sous tension électrique. Elle ne doit **pas** être touchée.
- Cet article n'est pas conçu pour une utilisation par des personnes (enfants compris) ne disposant pas de toute leur intégrité physique, sensorielle ou mentale ou bien manquant d'expérience ou de connaissances. De telles personnes ne peuvent utiliser cet article que sous la surveillance d'un adulte

chargé de leur sécurité et qui leur expliquera le cas échéant comment s'en servir. Surveillez les enfants pour vous assurer qu'ils ne jouent pas avec cet article.

- **AVERTISSEMENT – risque de suffocation et de blessure !** Tenez l'article et son emballage hors de portée des enfants et des animaux.
- **ATTENTION – risque de lésions oculaires causées par l'éblouissement !** Ne portez pas votre regard directement sur la source lumineuse !
- L'éclairage ne doit pas être utilisé pour l'éclairage direct de personnes, d'animaux ou de végétaux.
- N'utilisez pas l'article dans des locaux renfermant des poussières facilement inflammables ou des vapeurs nocives ou explosives.
- Ne plongez jamais l'article dans l'eau ou tout autre liquide !
- N'utilisez pas l'article s'il présente des dommages apparents.
- Rangez l'article hors de portée des enfants.
- Ne laissez pas l'article sans surveillance pendant son fonctionnement.
- Pour votre propre sécurité, contrôlez l'article avant chaque mise en marche et assurez-vous qu'il ne présente aucun endommagement. Utilisez l'article uniquement s'il ne présente aucun dommage !



AVERTISSEMENT – risque d'incendie


- N'introduisez rien dans les ouvertures de l'article.
- Afin d'éviter tout risque d'incendie de l'article, ne le couvrez pas lorsqu'il est en cours de fonctionnement.
- En cas d'incendie : n'éteignez pas avec de l'eau ! Éteuffez les flammes à l'aide d'une couverture ignifugée ou d'un extincteur adéquat.

REMARQUE – pour éviter tout risque de dégâts matériels

- Veillez à ce que l'article ne soit pas soumis à des chocs ; maintenez-le éloigné de toute source de chaleur ou flamme, ne l'exposez pas au rayonnement direct du soleil ni à des températures négatives, ni trop longtemps à l'humidité, et ne le mouillez pas.
- N'utilisez pas d'objets tranchants ni pointus en métal pour le nettoyage de l'article, ceux-ci risquant de l'endommager !
- Pour le nettoyage de l'article, n'utilisez pas de produits corrosifs ou abrasifs ! De tels produits risqueraient d'endommager la surface.

Vue générale de l'article

Sortez toutes les pièces de leur emballage et ôtez tous les films protecteurs et adhésifs éventuellement présents. Vérifiez que l'ensemble n'a pas été endommagé pendant le transport. Si l'article présente des dommages, ne l'utilisez pas, contactez le service après-vente.



- 1 Culot E27
- 2 Boîtier
- 3 Lumière bleue
- 4 Grille métallique
- 5 DEL

Non illustrés :

- brosse de nettoyage
- mode d'emploi



La DEL de cet article ne se remplace pas. Lorsque la lampe ne fonctionne plus, l'article doit être mis au rebut.

Utilisation

1. Insérez la lampe DEL dans une douille appropriée (E27). **Veillez à ce que l'interrupteur de la source lumineuse soit sur arrêt et que la douille de la lampe ne soit pas sous tension.**
2. Allumez la lampe DEL et le piège à insectes en actionnant l'interrupteur.
3. Pour activer seulement le piège à insectes (sans lumière), il faut actionner l'interrupteur deux fois (marche-arrêt-marche).

Nettoyage et rangement



Il convient d'éliminer régulièrement les insectes se trouvant dans l'article. Nous recommandons à minima un nettoyage hebdomadaire de l'article, voire plus fréquemment.

1. Assurez-vous que l'interrupteur de la source lumineuse soit sur arrêt et que la douille de la lampe ne soit pas sous tension.
2. Retirez l'article de la douille de la lampe.
3. Éliminez les insectes morts à l'aide d'une brosse de nettoyage ou de tout autre ustensile similaire.
4. Si nécessaire, essuyez l'article avec un chiffon doux et sec. Les salissures plus tenaces peuvent être éliminées en utilisant un chiffon doux légèrement humidifié.
5. Essuyez ensuite soigneusement l'article.
6. Remplacez l'article dans la douille de lampe.
7. Lorsque vous n'utilisez plus l'article, rangez-le hors de portée des enfants et des animaux, dans un lieu sec et à l'abri du rayonnement direct du soleil.

Caractéristiques techniques

N° de modèle : DYT-80
 Tension d'alimentation : 220–240V ~ 50 Hz
 Puissance : max. 9 Watt
 Classe de protection : II



Mise au rebut



Débarrassez-vous de l'emballage dans le respect de l'environnement en le déposant à un point de collecte prévu à cet effet.



Débarrassez-vous de l'article dans le respect de l'environnement en le déposant à une station de collecte et de recyclage d'appareils électriques et électroniques usagés. Ne le jetez pas avec les ordures ménagères. Pour de plus amples renseignements à ce sujet, veuillez vous adresser aux services municipaux compétents.

Artikelnummer: 03974

Geachte klant,
 Wij danken u dat u hebt gekozen voor de aankoop van deze **LED-lamp met insectenva**.

Gelieve vóór het eerste gebruik van het artikel de handleiding zorgvuldig door te lezen en deze goed te bewaren.

Mocht u vragen hebben, neem dan contact op met de klantenservice via onze website:

www.service-shopping.de

Uitleg van de symbolen en signaalwoorden



Gevarensymbolen: deze symbolen wijzen op verwondingsgevaar. Lees de bijbehorende veiligheidsaanwijzingen aandachtig door en volg ze op.



Gevaar! Hoogspanning



Elektrische veiligheidsklasse II



Alleen in binnenruimten gebruiken!



Bedieningshandleiding vóór gebruik lezen!



Aanvullende informatie

GEVAAR
WAARSCHUWING
OPGELET
AANWIJZING

waarschuwt voor ernstig letsel en levensgevaar
 waarschuwt voor **mogelijk** ernstig letsel en levensgevaar
 waarschuwt voor licht tot gemiddeld letsel
 waarschuwt voor materiële schade

Doelmatig gebruik

- Het artikel is bestemd voor de verlichting van binnenruimten alsook voor de verdelging van insecten door middel van stroom.
- Het artikel **niet** aanbrengen in schuren, stallen of dergelijke ruimten.
- Het artikel is **geen** speelgoed!
- Het artikel is ontworpen voor particulier gebruik, niet voor commerciële doeleinden.
- Gebruik het artikel uitsluitend zoals beschreven in de handleiding. Elk ander gebruik geldt als ondoelmatig.
- Alle gebreken die zijn ontstaan door ondeskundige behandeling of beschadiging zijn uitgesloten van de garantie. Dit geldt ook voor de normale slijtage.



Veiligheidsaanwijzingen



- **GEVAAR – Gevaar voor een elektrische schok!** Het metalen rooster van het artikel staat onder elektrische spanning. Het mag **niet** worden aangeraakt.
- Dit artikel is niet bedoeld voor gebruik door personen (inclusief kinderen) met beperkte fysieke, sensorische of geestelijke vermogens of met een gebrek aan ervaring en/of gebrek aan kennis, tenzij een persoon die belast is met hun veiligheid toezicht op hen houdt of hen instructies heeft gegeven, hoe het artikel moet worden gebruikt. Er moet goed op kinderen worden gelet, zodat zij niet met het artikel spelen.

Service après-vente/importateur :
 DS Produkte GmbH, Am Heisterbusch 1, 19258 Gallin, Allemagne • ☎ +49 38851 314650 *)

*) Appel payant. Les coûts varient selon les fournisseurs de téléphonie.

Tous droits réservés.

- **WAARSCHUWING – Gevaar voor verstikking en verwonding!** Houd het artikel en het verpakkingsmateriaal uit de buurt van kinderen en dieren.
- **OPGELET – Gevaar voor oogschade door verblinding!** Kijk nooit rechtstreeks in de lichtbron!
- De lamp mag niet worden gebruikt om direct te schijnen op mensen, dieren of planten.
- Gebruik het artikel niet in ruimten, waarin zich licht ontvlambaar stof of giftige en explosieve dampen bevinden.
- Dompel het artikel nooit in water of andere vloeistoffen!
- Het artikel niet gebruiken, wanneer het zichtbare schade vertoont.
- Het artikel buiten bereik van kinderen bewaren.
- Het artikel tijdens de werking niet zonder toezicht laten.
- Controleer het artikel in het belang van uw eigen veiligheid vóór elke inbedrijfstelling op beschadigingen. Het artikel alleen gebruiken, wanneer het geen schade vertoont!



WAARSCHUWING – Brandgevaar


- Niets in de openingen van het artikel steken.
- Dek het artikel tijdens de werking niet af, om ontbranden van het apparaat te voorkomen.
- Bij brand: blus niet met water! Doof vlammen met een vuurvaste deken of een geschikte brandblusser.

AANWIJZING – Risico op materiële schade

- Bescherm het artikel tegen warmtebronnen, open vuur, temperaturen onder nul, direct zonlicht, lang aanhoudend vocht, natheid en schokken.
- Geen scherpe of puntige voorwerpen van metaal gebruiken voor het reinigen. Deze kunnen het artikel beschadigen.
- Gebruik voor de reiniging van het artikel geen bijtende of schurende reinigingsmiddelen! Deze zouden het oppervlak kunnen beschadigen.

Artikeloverzicht

De leveringsomvang uitpakken en eventuele beschermfolie resp. stickers verwijderen. Controleer op mogelijke transportschade. Mocht het artikel schade vertonen, het niet (!) gebruiken maar contact opnemen met de klantenservice.



- 1 E27-fitting
- 2 Behuizing
- 3 Blauw licht
- 4 Metalen rooster
- 5 LED

Niet afgebeeld:

- Reinigingskwastje
- Handleiding



De LED in dit artikel kan niet worden vervangen. Indien de lamp niet meer functioneert, moet het artikel worden afgevoerd.

Gebruik

1. Draai de LED-lamp in een geschikte lampfitting (E27). **Daarbij erop letten dat de lichtschakelaar is uitgeschakeld en de lampfitting niet onder stroom staat!**

2. De LED-lamp en de insectenval aanzetten, door de lichtschakelaar in te schakelen.
3. Om alleen de insectenval in te schakelen (zonder licht) moet de lichtschakelaar tweemaal worden ingeschakeld (aan-uit-aan).

Reinigen en opbergen



De insecten moeten regelmatig uit het artikel worden verwijderd. Wij adviseren het artikel eenmaal per week of vaker te reinigen.

1. Erop letten dat de lichtschakelaar is uitgeschakeld en de lampfitting niet onder stroom staat!
2. Het artikel uit de lampfitting draaien.
3. De dode insecten met het reinigingskwastje e.d. verwijderen.
4. Reinig het artikel indien nodig met een zachte, droge doek. Sterkere vervuilingen kunnen worden verwijderd met een zachte, licht bevochtigde doek.
5. Het artikel vervolgens grondig afdrogen.
6. Het artikel weer in de lampfitting draaien.
7. Bewaar het artikel wanneer het niet wordt gebruikt buiten bereik van kinderen en dieren op een droge plaats die is beschermd tegen direct zonlicht.

Technische gegevens

Modelnummer: DYT-80
 Spanningsvoorziening: 220–240V ~ 50 Hz
 Vermogen: max. 9 watt
 Elektrische veiligheidsklasse: II



Afvoeren



Verwijder de verpakking op milieuvriendelijke wijze en breng deze naar een recyclepunt.



Breng het artikel naar een recyclingbedrijf voor oude elektrische en elektronische apparaten. Het hoort niet bij het huisvuil. Meer informatie is verkrijgbaar bij uw plaatselijke gemeenteadministratie.

Klantenservice/importeur:

DS Produkte GmbH, Am Heisterbusch 1, 19258 Gallin, Duitsland • ☎ +49 38851 314650 *)

*) Niet gratis. Kosten variëren naargelang de provider.

Alle rechten voorbehouden.