

2286 - Magic Vision LED Lupenbrille wiederaufladbar
Li-Ion Akku Model 401025 3,7 V d.c 70 mAh 0,259 Wh



Kundenservice / Importeur:

HSP Hanse Shopping GmbH
Im Hegen 1, 22113 Oststeinbek
Deutschland
Tel.: +49 40 22869407

Customer service / Importer:

HSP Hanse Shopping GmbH
Im Hegen 1, 22113 Oststeinbek
Germany
Tel.: +49 40 22869407

Service / Importateur:


HSP Hanse Shopping GmbH
Im Hegen 1, 22113 Oststeinbek
Germany
Tel.: +49 40 22869407

Klantenservice / Importeur:

HSP Hanse Shopping GmbH
Im Hegen 1, 22113 Oststeinbek
Duitsland
Tel.: +49 40 22869407

MAGICVISION

LED-LUPENBRILLE Wiederaufladbar



Deutsch

Bedienungsanleitung
ab Seite 3

LED Lupenbrille, wiederaufladbar

English

Instruction Manual
from page 10

LED magnifying glasses, rechargeable

Français

Manuel d'instruction
à partir de la page 16

Loupe à LED, rechargeable

Nederlands

Instructiehandleiding
vanaf pagina 22

LED vergrootglazen, oplaadbaar

Sehr geehrte Kundin, sehr geehrter Kunde,

wir freuen uns, dass Sie sich für dieses Produkt entschieden haben. Sollten Sie Fragen haben, kontaktieren Sie den Kundenservice über unsere Mailadresse:

kundenservice@hsphanseshopping.de



Bitte lesen Sie vor dem ersten Gebrauch des Gerätes die Anleitung sorgfältig durch und bewahren Sie sie gut auf. Bei Weitergabe des Gerätes ist diese Anleitung mit auszuhändigen. Hersteller und Importeur übernehmen keine Haftung, wenn die Angaben in dieser Anleitung nicht beachtet werden!

Im Rahmen ständiger Weiterentwicklung behalten wir uns das Recht vor, Produkt, Verpackung oder Beipackunterlagen jederzeit zu ändern.



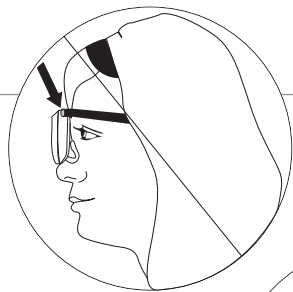
Alle Sicherheitshinweise sind mit diesem Symbol gekennzeichnet. Lesen Sie diese aufmerksam durch und halten Sie sich an die Sicherheitshinweise, um Personen und Sachschäden zu vermeiden.

Bestimmungsgemäßer Gebrauch

Vielen Dank für Ihren Kauf von der Magic Vision LED Lupenbrille, die Vergrößerungsbrille, mit der Sie die Dinge groß, klar & hell sehen können! Die Magic Vision LED Lupenbrille vergrößert die Objekte ohne Verzerrungen, reduziert dadurch und durch die helle Ausleuchtung die Belastung der Augen und macht die täglichen Aufgaben einfacher. Mit einer 120° Weitblickvergrößerung und der guten Ausleuchtung sehen Sie auch kleine Details ohne Anstrengung oder Schielen ... und all das, während die Hände frei sind!

ANWENDUNG

Die Magic Vision LED Lupenbrille kann allein oder über Brillen oder Kontaktlinsen getragen werden. Die Magic Vision LED Lupenbrille sollte auf der Spitze der Nase getragen werden, nicht in der gleichen Position wie normale Brillen.

FALSCHER ANWENDUNG**RICHTIGER ANWENDUNG****DAS TRAGEN ÜBER BRILLEN**

Beim Tragen mit einer anderen Brille, auch Sonnenbrille, sollten Sie etwas Abstand zwischen der Magic Vision LED Lupenbrille und Ihrer Brille lassen, um die beste Brennweite zu erreichen.

**BRENNWEITE BESTIMMEN**

Halten Sie ein Objekt ca. 30 bis 40 cm entfernt von der Magic Vision LED Lupenbrille. Passen Sie die Position an, bis das Objekt scharf dargestellt wird.



REINIGUNG UND PFLEGE

Um leichten Schmutz und Fingerabdrücke zu entfernen, verwenden Sie das Reinigungstuch (im Lieferumfang enthalten). Für stark verschmutzte Gläser benutzen Sie Wasser oder ein neutrales Reinigungsmittel, um diese zu säubern. Verwenden Sie KEINE krafteinwirkenden Reinigungsmittel, da diese die Gläser zerkratzen können.

WARNHINWEISE

Nur für die Nahsicht verwendbar. Nicht für die Fernsicht. Im Handel erhältliche verschreibungsfreie Brillen ersetzen keine verschreibungspflichtige korrigierende Brille oder Linsen oder die Untersuchung durch einen Augenspezialisten. Regelmäßige Augenuntersuchungen durch einen qualifizierten Fachmann sind notwendig, um den Gesundheitszustand Ihrer Auge und die Sichtbedürfnisse zu ermitteln. **Bitte beachten Sie:** Wenn Sie die LED-Lupenbrille tragen und anwenden dürfen keine Fahrzeuge geführt oder auch Maschinen bedient werden. Zudem ist die LED-Lupenbrille keine Schutzbrille.

LED-FUNKTION

Diese Brille ist mit zwei LEDs ausgestattet. Durch diese LEDs ist eine optimale Ausleuchtung gewährleistet. Die LEDs können einzeln über den Schalter ein- bzw. wieder ausgeschaltet werden. Das mitgelieferte USB Kabel kann zum Laden der fest verbauten LI-IONEN Akkus genutzt werden. Dabei ist das Kabel so konzipiert, dass das gleichzeitige Laden beider Akkus möglich ist. Schließen Sie das USB Kabel einfach an einen USB-Port (zum Beispiel eines Computers) oder an einen dafür geeigneten Adapter an und verbinden Sie dann einen oder beide Bügel der LED-Lupenbrille mit dem Kabel.



LIEFERUMFANG

1x Brille, 1x USB Ladekabel, 1x Brillenputztuch, 1x Brillenband, 1x Brillentasche (Beutel)

Dear customer, dear customer,

we are pleased that you have chosen this product. If you have any questions, contact customer service via our email address:

kundenservice@hsphanseshopping.de



Please read the instructions carefully before using the device for the first time and keep them safe. These instructions must also be handed over if the device is passed on. The manufacturer and importer accept no liability if the information in this manual is will not be noticed!

In the context of constant further development, we reserve the right to product, packaging or accompanying documents at any time.



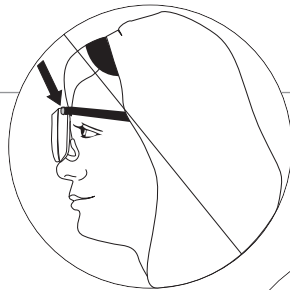
All safety instructions are marked with this symbol. Read these carefully and follow the safety instructions to avoid personal injury and damage to property.

INTENDED USE

Thank you for your purchase of Magic Vision LED Magnifying Glasses, the magnifying glasses with which you can See things big, clear & bright! The Magic Vision LED magnifying glasses enlarge the objects without distortions, thus reducing the strain on the eyes and making daily tasks easier due to the bright illumination. With a 120° wide-angle magnification and good illumination, you can see even small details without the distortion. Exertion or strabismus ... and all that while your hands are free!

USAGE

The Magic Vision LED magnifying glasses can be worn alone or over glasses or contact lenses. Magic Vision LED magnifying glasses should be worn on the tip of the nose, not in the same position as normal glasses.

WRONG USAGE**CORRECT USAGE****WEARING OVER GLASSES**

When wearing with different glasses, including sunglasses, you should leave some distance between the Magic Vision LED magnifying glasses and your glasses, to achieve the best focal length.

DETERMINE FOCAL LENGTH

Hold an object about 30 to 40 cm away from the Magic Vision LED magnifying glasses. Adjust the position until the object is in focus.



CLEANING AND CARE

To remove light dirt and fingerprints, use the cleaning cloth (supplied). For heavily soiled lenses, use water or a neutral detergent to clean them. DO NOT use a powerful detergent as it may scratch the lenses.

WARNINGS

Can only be used for close vision. Not for distance vision. Prescription-free spectacles available on the market do not replace prescription corrective spectacles or lenses or examination by an ophthalmologist. Regular eye exams by a qualified eye care professional are necessary to determine the health of your eye and your vision needs.

Please note: If you wear and use the LED magnifying glasses, no vehicles may be driven or machines operated. In addition, LED magnifying glasses are not safety glasses.

LED FUNCTION

Can only be used for close vision. Not for distance vision. Prescription-free spectacles available on the market do not replace prescription corrective spectacles or lenses or examination by an ophthalmologist.

Regular eye exams by a qualified eye care professional are necessary to determine the health of your eye and your vision needs.



DELIVERY SCOPE

1x glasses, 1x USB charging cable, 1x glasses cleaning cloth, 1x glasses band, 1x glasses bag (bag)

Cher client, cher client,

nous sommes heureux que vous ayez choisi ce produit. Si vous avez des questions, contacter le service client via notre adresse électronique:

kundenservice@hsphanseshopping.de



Veillez lire attentivement les instructions avant d'utiliser l'appareil pour la première fois les garder en sécurité. Ces instructions doivent également être remises en cas de transmission de l'appareil. Le fabricant et l'importateur n'assument aucune responsabilité si les informations contenues dans ces instructions sont ne sera pas remarqué !

Dans le cadre d'un développement continu, nous nous réservons le droit de produire, l'emballage ou les documents d'accompagnement à tout moment.



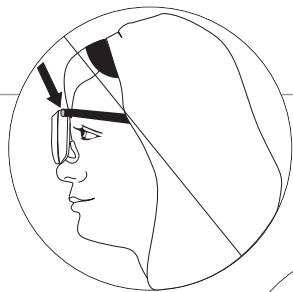
Toutes les consignes de sécurité sont marquées de ce symbole. Lisez-les attentivement et suivez les consignes de sécurité afin d'éviter les blessures corporelles et les dommages matériels.

UTILISATION CONFORME À L'USAGE PRÉVU

Merci d'avoir acheté Magic Vision LED Magnic Vision, la loupe loupe avec laquelle vous pouvez Voyez les choses en grand, clair et brillant ! Les loupes à LED Magic Vision agrandissent les objets sans distorsion, réduisant ainsi la fatigue des yeux et facilitant les tâches quotidiennes grâce à l'éclairage lumineux. Avec un grossissement de 120° et un bon éclairage, vous pouvez voir même les plus petits détails sans L'effort ou le strabisme et tout ça pendant que tu as les mains libres !

UTILISATION

La loupe Magic Vision LED peut être portée seule ou par-dessus des lunettes ou des lentilles de contact. Les loupes Magic Vision LED doivent être portées sur le bout du nez, et non dans la même position que les lunettes normales.

MAUVAISE MAINTENANCE**MAUVAISE APPLICATION****PORT DE LUNETTES**

Lorsque vous portez différentes lunettes, y compris des lunettes de soleil, vous devriez en porter quelques-unes. Laissez une distance entre la loupe Magic Vision LED et vos lunettes, pour obtenir la meilleure distance focale.

**DÉTERMINER LA DISTANCE FOCALE**

Tenez un objet à environ 30 à 40 cm de la loupe Magic Vision LED. Ajustez la position jusqu'à ce que l'objet soit mis au point.



NETTOYAGE ET ENTRETIEN

Pour enlever les saletés légères et les traces de doigts, utilisez le chiffon de nettoyage fourni. Pour les verres très sales, utilisez de l'eau ou un détergent neutre pour les nettoyer. N'UTILISEZ PAS de produits nettoyants qui ont un fort effet nettoyant, car ils peuvent rayer les lentilles.

AVERTISSEMENTS

Ne peut être utilisé que pour la vision de près. Pas pour la vision de loin. Les lunettes sans ordonnance disponibles sur le marché ne remplacent pas les lunettes ou verres correcteurs sur ordonnance ou l'examen par un ophtalmologiste. Des examens réguliers de la vue par un spécialiste qualifié sont nécessaires pour déterminer l'état de santé de votre œil et vos besoins visuels. **Remarque:** Si vous portez et utilisez la loupe à LED, il est interdit de conduire un véhicule ou de faire fonctionner une machine. De plus, les loupes à LED ne sont pas des lunettes de sécurité.

FONCTION LED

Ces lunettes sont équipées de deux LED. Ces LED assurent un éclairage optimal. Les LEDs peuvent être allumées et éteintes individuellement à l'aide de l'interrupteur. Le câble USB fourni peut être utilisé pour charger les batteries LI-IONEN installées en permanence. Le câble est conçu pour que les deux batteries puissent être chargées en même temps. Il suffit de connecter le câble USB à un port USB (par exemple un ordinateur) ou à un adaptateur approprié, puis de connecter l'un ou les deux branches de la loupe LED au câble.



PORTÉE DE LIVRAISON

1x lunettes, 1x câble de chargement USB, 1x chiffon de nettoyage de lunettes, 1x bracelet de lunettes, 1x sac de lunettes (sac)

Geachte klant, geachte klant,

Wij zijn blij dat u voor dit product heeft gekozen. Als u vragen heeft, Neem contact op met de klantenservice via onze e-mailadres:

kundenservice@hsphanseshopping.de



Lees de instructies zorgvuldig door voordat u het apparaat voor de eerste keer gebruikt en ze veilig te houden. Deze instructies moeten ook worden overhandigd als het apparaat wordt doorgegeven.

De fabrikant en importeur zijn niet aansprakelijk als de informatie in deze handleiding als volgt is zal niet worden opgemerkt! In het kader van de continue ontwikkeling behouden wij ons het recht voor om een product te ontwikkelen, verpakking of begeleidende documenten op elk moment.



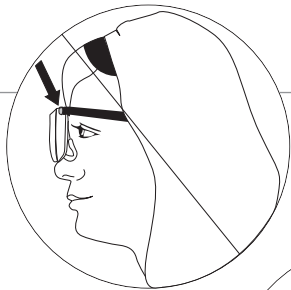
Alle veiligheidsinstructies zijn met dit symbool gemarkeerd. Lees deze zorgvuldig door en volg de veiligheidsinstructies om persoonlijk letsel en materiële schade te voorkomen.

BEOOGD GEBRUIK

Dank u voor uw aankoop van Magic Vision LED Vergrotende Bril, de vergrootglazen waarmee u het volgende kunt doen Zie dingen groot, helder & helder! De Magic Vision LED loep vergroot de objecten zonder vervorming, waardoor de belasting van de ogen wordt verminderd en de dagelijkse werkzaamheden worden vergemakkelijkt door de heldere verlichting. Met een vergrotingsfactor van 120° en een goede verlichting kunt u zelfs kleine details zien zonder Uitoefening of strabisme en dat alles terwijl je handen vrij zijn!

TOEPASSING

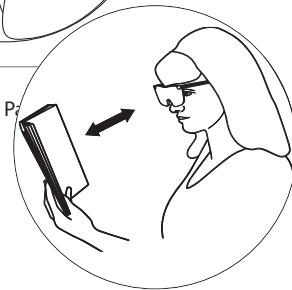
De Magic Vision LED vergrootglazen kunnen alleen of over een bril of contactlenzen worden gedragen. Magic Vision LED vergrootglazen moeten op de punt van de neus gedragen worden, niet in dezelfde positie als een normale bril.

VERKEERDE TOEPASSING**CORRECTE TOEPASSING****HET DRAGEN OVER EEN BRIL**

Bij het dragen met verschillende brillen, waaronder een zonnebril, moet u een aantal Laat een afstand tussen de Magic Vision LED loep en uw bril, om de beste brandpuntsafstand te bereiken.

BEPAAL DE BRANDBREEDTE

Houd een voorwerp ongeveer 30 tot 40 cm van de Magic Vision LED vergrootglazen vandaan. Pas de afstand aan totdat het object scherp is.



REINIGING EN ONDERHOUD

Om licht vuil en vingerafdrukken te verwijderen, gebruikt u de meegeleverde reinigungsdoek (meegeleverd). Gebruik voor sterk vervuilde glazen water of een neutraal reinigingsmiddel om ze schoon te maken. Gebruik GEEN reinigingsmiddelen die een sterk reinigend effect hebben, omdat ze krassen op de lenzen kunnen veroorzaken.

WAARSCHUWINGEN

Kan alleen worden gebruikt voor dichtbij zicht. Niet voor afstandsvisie. De op de markt verkrijgbare receptvrije bril vervangt niet de op recept verkrijgbare correctiebril of lenzen of het onderzoek door een oogarts.

Regelmatig oogonderzoek door een gekwalificeerde specialist is noodzakelijk om de gezondheidstoestand van uw oog en uw visuele behoeften vast te stellen. **Let op:** Als u de LED-loep draagt en gebruikt, mogen er geen voertuigen worden bestuurd of machines worden bediend. Bovendien zijn LED loepen geen veiligheidsbril.

LED FUNCTIE

Deze glazen zijn uitgerust met twee LED's. Deze LED's zorgen voor een optimale verlichting. De LED's kunnen afzonderlijk via de schakelaar worden in- en uitgeschakeld. De meegeleverde USB-kabel kan worden gebruikt om de vast geïnstalleerde LI-IONEN batterijen op te laden. De kabel is zo ontworpen dat beide accu's tegelijkertijd kunnen worden opgeladen. Sluit de USB-kabel eenvoudigweg aan op een USB-poort (bijv. een computer) of op een geschikte adapter en sluit vervolgens één of beide tempels van de LED loepjes aan op de kabel.



LEVERINGSCOPE

1x bril, 1x USB oplaadkabel, 1x bril reinigungsdoekje, 1x brilband, 1x brilzak (tas)

