

Der **INOCUB** besteht aus 54 LEDs in sieben verschiedenen Farben.
Es hat 12 Tasten auf jedem der sechs Gesichter.


Mit dem **INOCUB** haben Sie die Wahl zwischen 4 Spielen:
Das Strategiespiel, das Memoryspiel, das Zufallsspiel, das Reaktionsspiel!

Starten Sie:

Auf der einen Seite des Würfels befindet sich ein kleiner Knopf.

Wenn es auf "ON" gestellt ist,
der Würfel leuchtet, bei "AUS" erlischt er.

Wenn Sie Spiele ändern möchten, schalten Sie sie einfach aus und wieder ein.



Auswahl an Spielen:

Drehe den Würfel wie im Bild gezeigt.


Von den vier farbigen Tasten können Sie die Spiele aktivieren. Wenn Sie das Spiel einschalten, geht die Lichtshow weiter. Sie müssen eine der vier Farbtasten drücken, um eines der Spiele zu aktivieren.

Das Strategiespiel: 6 gleichfarbige Gesichter zu erreichen!

Das Gedächtnisspiel: Erwinnere dich an die leuchtenden Kästchen!

Das Spiel des Zufalls: Finden Sie das berühmte Spiel Bingo im Licht!

Das Reaktionsspiel: Teste deine Reflexe!

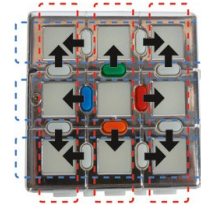


Bonus: Helle Animationsshow!

Schaffen Sie eine Design- und Leuchtatmosphäre in Ihrem Zuhause!


Das Strategiespiel: 6 gleichfarbige Gesichter zu erreichen!

Nach der Strategie von Rubiks berühmten Zauberwürfel müssen Sie nur die Tasten drücken, um die Drehung der Farblinien anstelle einer manuellen Drehung zu steuern. Die Regeln sind die gleichen wie bei der "nicht-elektronischen" Version. Sobald die Funktion ausgewählt ist (blauer Knopf), erscheinen die 6 Gesichter, jede mit einer anderen Farbe. Nachdem du versehentlich Farben mit dir gemischt hast, ist es dein Ziel, sie in der perfekten Reihenfolge einer Farbe pro Seite zu ersetzen. Wenn der Spieler den rechten Knopf einer Linie auf einer Seite drückt, wird die gesamte Linie auf der anderen Seite nach rechts schwingen; wenn der Spieler den linken Knopf einer Linie auf einer Seite drückt, Die ganze Linie wird auf der anderen Seite nach links und so weiter wechseln (siehe Diagramm unten). Es ist sehr einfach und diese Bewegungen werden sehr schnell intuitiv! Es liegt an Ihnen, das Ziel zu erreichen, die Farben so schnell wie möglich wieder in Ordnung zu bringen!



Das Gedächtnisspiel: Erwinnere dich an die leuchtenden Kästchen!

Dieses Spiel beinhaltet dein Gehirn! Dies ist, um die Position und die Reihenfolge der Lichter vollständig zufällig zu speichern. Nach dem Drücken der roten Taste, um das Spiel zu starten, erscheint das grüne Licht zufällig auf einem der 9 Felder des gleichen Gesichts. Der Spieler muss sich an die aufeinanderfolgenden Positionen dieses beweglichen Lichts erinnern und dann die entsprechenden Tasten drücken (siehe Abbildung unten). Sie können den Knopf drücken, sobald das Licht aus der Box verschwindet. Dann vermehren sich Erscheinungen / Verschwinden und die Erinnerung wird mehr und mehr zum Beitrag. Die Levels steigen und die Schwierigkeit auch! ... bis Sie einen Fehler machen, der dann durch eine rote Beleuchtung Ihres gesamten INOCUBs sanktioniert wird! Sie müssen von vorne beginnen! Eine ausgezeichnete Übung für Ihr Gedächtnis, während Sie Spaß haben!



Tasten zum Drücken und entsprechende Kästchen!


Das Spiel des Zufalls: Finden Sie das berühmte Spiel Bingo im Licht!

Das Glücksspiel, das durch Drücken der orangenen Taste erreicht wird, ist ein Spiel für 1 bis 6 Spieler. Zunächst erscheint der Spielbereich wie in der nebenstehenden Abbildung: In der Mitte des Gesichts leuchtet ein weißes Licht. Jeder Spieler drückt auf eines der verbleibenden 8 Felder im Gesicht. Die Farbe, die im Moment des Drucks erscheint, ist die Farbe, die dem Spieler zugeordnet ist. Dann drücke einfach eine der 4 Farbtasten in der Mitte, um eine zufällige Zeichnung zu starten! Ein Licht läuft auf allen Kisten zuerst schnell, dann langsamer und hört schließlich auf. Ihr INOCUB leuchtet dann vollständig in einer Farbe auf und bestimmt den Gewinner. Siehe beigefügte Diagramme.



Das Reaktionsspiel: Teste deine Reflexe!

Einfach aber schnell! Testen Sie Ihre Reaktionsfähigkeit! Drücken Sie die grüne Taste, um zu diesem Spiel zu gelangen. Eine grüne Box leuchtet auf und bewegt sich ständig auf den 9 Feldern eines Gesichts. Die anderen Gesichter mit einem roten Licht in der Mitte werden in diesem Spiel nicht benutzt. Das Ziel ist, einfach den Knopf zu drücken, der dem zufälligen Parkplatz des grünen Lichtes entspricht (siehe Diagramm unten). Wenn sich der Druck erhöht, bevor sich das Licht wieder bewegt, beschleunigt sich die Bewegung! Wenn alle grünen Lichter gleichzeitig aufleuchten, hast du ein erstes Level erreicht! Du gehst dann auf eine höhere Ebene, mit einer schnelleren Bewegung des grünen Lichts und mehrerer gleichzeitig leuchtender Boxen! Es liegt an dir, deine Reflexe ohne Fehler zu testen!



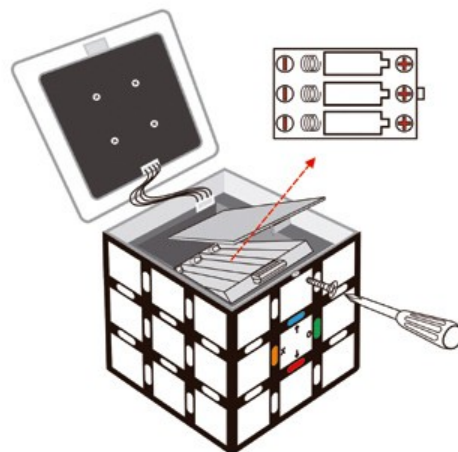
Schaltflächen und entsprechende Felder

. **Drücken Sie zur Wiederholung einfach die Farbtaste**, um das gewählte Spiel zu aktivieren.

. **Um das Spiel zu ändern**, schalte einfach dein INOCUB aus und schalte es wieder ein.

Mit einem Schraubendreher öffnen

der Fall, um die 3 AAA oder (LR03) Batterien zu ersetzen.




Artikel importiert von INOVAXION - Paris - Frankreich

Garantiertes Produkt 1 Jahr / Marken und Handelsnamen von INOVAXION-MAGNETICLAND

Patent / PCT Nr. WO 2008/13613 / Taiwan: M325146 / China: ZL200720142590.7





De **INOCUB** bestaat uit 54 LED's van zeven verschillende kleuren. Het heeft 12 knoppen op elk van de zes gezichten.

Met de INOCUB heb je de keuze tussen 4 spellen:

Het strategiespel, het geheugenspel, het willekeurige spel, het reactiespel!


Opstarten:

Aan de ene kant van de kubus zit een kleine knop.

Als het is ingesteld op "AAN",

de kubus gaat branden, bij "UIT" gaat deze uit.

Als u games wilt wijzigen, schakelt u het gewoon uit en weer in.



Keuze van spellen:

Draai de kubus, zoals weergegeven in de afbeelding.

Via de vier gekleurde knoppen kun je de games activeren. Wanneer je de game inschakelt, gaat de lichtshow aan. U moet op een van de vier kleurknoppen drukken om een van de spellen te activeren.

Het strategiespel: 6 gezichten van dezelfde kleur om te bereiken!

Het geheugenspel: onthoud de vakken die oplichten!

Het kansspel: vind het beroemde spel van Bingo in het licht!

Het reactiespel: Test je reflexen!

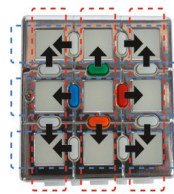


Bonus: heldere animatieshow:

ontwerp een luminescerende sfeer in uw huis!


Het strategiespel: 6 gezichten van dezelfde kleur om te bereiken!

Volgens de strategie van Rubiks beroemde Magic Cube hoef je alleen maar op de knoppen te drukken om de rotatie van de kleurlijnen te sturen in plaats van een handmatige rotatie. De regels zijn hetzelfde als bij de "niet-elektronische" versie. Zodra de functie is geselecteerd (blauwe knop), lichten de 6 gezichten op, elk met een andere kleur. Nadat u per ongeluk kleuren met u hebt gemengd, is het uw doel om ze in de perfecte volgorde van één kleur per zijde te vervangen. Als de speler op een van de zijden op de rechterknop van een regel drukt, zal de hele lijn naar rechts schuiven aan de andere kant; als de speler op een van de zijden op de linkerknop van een regel drukt, de hele lijn zal naar links overschakelen aan de andere kant, enzovoort (zie onderstaande afbeelding). Het is heel eenvoudig en deze bewegingen worden heel snel intuïtief! Het is aan jou om het doel te bereiken om de kleuren zo snel mogelijk weer op orde te krijgen!



Het geheugenspel: onthoud de vakken die oplichten!

Deze game betreft je hersenen! Dit is om de positie en de volgorde van de lampjes volledig willekeurig op te slaan. Nadat je op de rode knop hebt gedrukt om het spel te starten, verschijnt het groene lampje willekeurig in een van de 9 vakken van hetzelfde gezicht. De speler moet de en opeenvolgende posities van dit bewegende licht onthouden en vervolgens op de bijbehorende knoppen drukken (zie onderstaande afbeelding). U kunt op de knop drukken zodra het licht uit de doos verdwijnt. Vervolgens verschijnen / verdwijningen vermenigvuldigd en wordt het geheugen meer en meer aan bijdragen toegevoegd. De niveaus nemen toe en ook de moeilijkheidsgraad! ... totdat je een fout maakt die vervolgens gesanctioneerd wordt door een rode verlichting van al je INOCUB! Je moet opnieuw beginnen vanaf het begin! Een uitstekende oefening voor je geheugen terwijl je plezier hebt!



Knoppen om in te drukken en de bijbehorende vakken!


Het kansspel: vind het beroemde spel van Bingo in het licht!

Het kansspel dat wordt bereikt door op de oranje knop te drukken, is een spel voor 1 tot 6 spelers. Aanvankelijk verschijnt het speelgebied zoals in de illustratie hiernaast: in het midden van het gezicht schijnt een wit licht. Elke speler drukt op een van de resterende 8 vakjes op het gezicht. De kleur die verschijnt op het moment van de druk is de kleur die aan de speler wordt toegeschreven. Druk dan op een van de 4 kleurknoppen in het midden om een willekeurige trekking te starten! Er gaat een lichtje op alle vakken, eerst snel, dan langzamer, en tenslotte stopt het. Je INOCUB licht vervolgens volledig op in één kleur en bepaalt de winnaar. Zie bijgevoegde diagrammen.



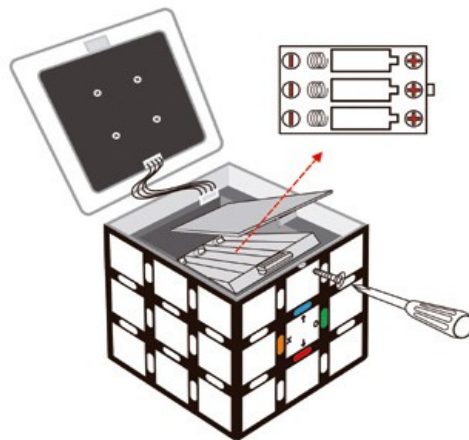
Het reactiespel: Test je reflexen!

Simpel maar snel! Test je reactievermogen! Druk op de groene toets om toegang te krijgen tot dit spel. Een groen vakje gaat branden en beweegt constant op de 9 vakken van een gezicht. De andere gezichten met een rood licht in het midden worden niet gebruikt in dit spel. Het doel is om eenvoudig op de knop te drukken die overeenkomt met de willekeurige parkeerplaats van het groene licht (zie onderstaande afbeelding). En natuurlijk, als uw druk toeneemt voordat het licht weer beweegt, versnelt de beweging! Als alle groene lampjes tegelijk gaan branden, goed gedaan, hebt u een eerste niveau bereikt! Je gaat dan naar een hoger niveau, met een snellere beweging van het groene licht en meerdere dozen die gelijktijdig oplichten! Het is aan jou om je reflexen zonder fouten te testen!



Knoppen en bijbehorende vakken

- . Om af te spelen, druk je gewoon op de gekleurde toets om het gekozen spel te activeren.
 - . Om het spel te veranderen, zet u eenvoudig uw INOCUB uit en weer aan.
- Gebruik een schroevendraaier open de doos om de 3 AAA- of (LR03) -batterijen te vervangen.



Artikel geïmporteerd door INOVAXION - Parijs - Frankrijk

Gegarandeerd product 1 jaar / Handelsmerken en handelsnamen van INOVAXION-MAGNETICLAND

Patent / PCT nr. WO 2008/13613 / Taiwan: M325146 / China: ZL200720142590.7





JEUX DE MAINS, JEUX DE MALINS exclusivement réservés aux lumières !




L'**INOCUB** se compose de 54 LED de sept couleurs différentes.
Il a 12 boutons sur chacune des six faces.

Avec l'**INOCUB** vous aurez le choix entre 4 jeux :
Le jeu de Stratégie, le jeu de la Mémoire, le jeu du Hasard, le jeu de Réaction !

Mise en marche :

Sur l'une des faces du cube, se trouve un petit bouton.
Si on le positionne sur «ON»,
le cube s'allume, sur «OFF» il s'éteint.
Si l'on souhaite changer de jeux, il suffit de l'éteindre puis de le rallumer.



Choix des jeux :

Tournez le cube, comme il est montré sur l'image.


A partir des quatre boutons de couleur, on peut activer les jeux. Lorsque vous allumez le jeu, le show lumineux s'enclenche. Il convient d'appuyer sur l'un des quatre boutons de couleur, pour activer un des jeux.

Le jeu de stratégie : 6 faces d'une même couleur à réaliser !

Le jeu de la mémoire : souvenez-vous bien des cases qui se sont allumées !

Le jeu du hasard : Retrouvez le célèbre jeu du Bingo en lumière !

Le jeu de réaction : Testez vos réflexes !

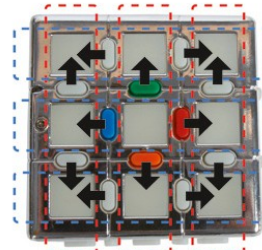


Bonus : Animation show lumineux!

Créez une ambiance design et luminescente dans votre intérieur !


Le jeu de stratégie : 6 faces d'une même couleur à réaliser !

Reprenant la stratégie du célèbre Cube magique de Mr Rubik, il suffit simplement d'appuyer sur les boutons pour orienter la rotation des lignes de couleurs à la place d'une rotation manuelle. Les règles sont les mêmes qu'avec la version « non électronique ». Dès sélection de la fonction (bouton bleu), les 6 faces s'allument, chacune avec une couleur différente. Après avoir mélangé de façon fortuite par vos soins les couleurs, votre objectif est de les replacer en ordre parfait d'une couleur par face. Si le joueur appuie sur le bouton droit d'une ligne sur une face, l'ensemble de cette ligne basculera à droite sur l'autre face ; si le joueur appuie sur le bouton gauche d'une ligne sur une face, l'ensemble de cette ligne basculera à gauche sur l'autre face et ainsi de suite (voir schéma ci-dessous). C'est donc très simple et ces mouvements deviennent très vite intuitifs ! A vous d'atteindre l'objectif de remise en ordre des couleurs le plus vite possible !



Le jeu de la mémoire : Souvenez-vous bien des cases qui se sont allumées !


Ce jeu met à contribution votre cerveau ! Il s'agit de mémoriser la position et la séquence des lumières s'allumant de façon complètement aléatoire. Après avoir pressé sur le bouton rouge pour lancer le jeu, la lumière verte apparaît au hasard sur l'une des 9 cases de la même face. Le joueur doit se rappeler la et les positions successives de cette lumière mouvante puis enfoncer les boutons correspondants (voir schéma ci-dessous). On peut presser le bouton dès que la lumière disparaît de la case. Puis les apparitions / disparitions se multiplient et la mémoire est mise de plus en plus à contribution. Les niveaux augmentent et la difficulté aussi !...jusqu'à ce que vous fassiez une erreur qui est alors sanctionnée par un allumage en rouge de la totalité de votre INOCUB ! Vous devez alors recommencer depuis le début ! Un excellent exercice pour votre mémoire tout en s'amusant !



Boutons à presser et cases correspondantes !

Le jeu du hasard : Retrouvez le célèbre jeu du Bingo en lumière !

Le jeu de hasard que l'on atteint en pressant le bouton orange est un jeu pour 1 à 6 joueurs. Au départ, l'aire de jeu apparaît comme sur l'illustration ci-contre : dans le centre de la face, une lumière blanche brille. Chaque joueur appuie sur une des 8 cases restantes sur la face. La couleur qui apparaît au moment de la pression est celle attribuée au joueur. Il suffit alors de presser un des 4 boutons de couleurs du centre pour lancer un tirage aléatoire ! Une lumière court sur l'ensemble des cases, d'abord rapidement, puis plus lentement, et s'arrête enfin. Votre INOCUB s'allume alors tout entier d'une seule couleur et détermine le gagnant. Voir schémas ci-joints.



Le jeu de réaction : Testez vos réflexes !

Simple mais rapide ! Testez votre réactivité ! Appuyez sur la touche verte pour accéder à ce jeu. Une case verte s'allume et se déplace constamment sur les 9 cases d'une face. Les autres faces avec une lumière rouge au centre ne sont pas utilisées dans ce jeu. Le but est d'appuyer simplement sur le bouton correspondant au lieu de stationnement aléatoire de la lumière verte (voir schéma ci-dessous). Et bien sûr, au fur et à mesure de vos pressions avant que la lumière ne bouge à nouveau, le mouvement s'accélère ! Quand toutes les lumières vertes s'allument simultanément, bravo, vous avez atteint un premier niveau ! Vous passez alors à un niveau supérieur, avec un déplacement plus rapide de la lumière verte et plusieurs cases s'allumant simultanément ! A vous donc de tester vos réflexes sans faillir !



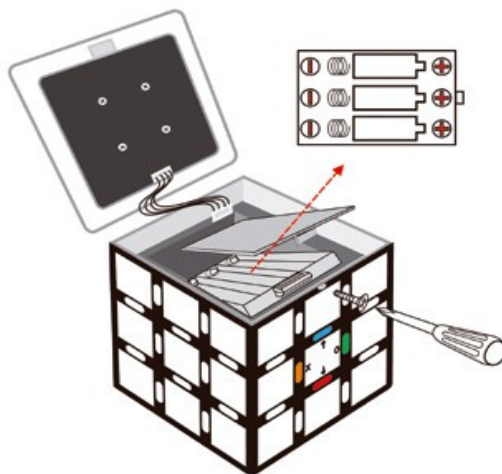
Boutons et cases correspondantes

. **Pour rejouer**, il suffit d'appuyer sur la touche de couleur afin d'activer le jeu choisi.

. **Pour changer de jeu**, il suffit d'éteindre votre INOCUB puis de le rallumer.

A l'aide d'un tournevis ouvrez

le boîtier pour remplacer les 3 piles AAA ou (LR03).




Article importé par la Sté INOVAXION - Paris - France

Produit garanti 1 an / Marques et noms déposés par INOVAXION-MAGNETICLAND

Brevet déposé / PCT N° WO 2008/13613 / Taïwan: M325146 / Chine: ZL200720142590.7






The **INOCUB** consists of 54 LEDs of seven different colors.
It has 12 buttons on each of the six faces.

With the **INOCUB** you will have the choice between 4 games:
The Strategy Game, the Memory Game, the Random Game, the Reaction Game!

Start up:

On one side of the cube is a small button.
If it is set to "ON",
the cube lights up, on "OFF" it goes out.
If you want to change games, simply turn it off and on again.



Choice of games:

Turn the cube, as shown in the picture.
From the four colored buttons, you can activate the games. When you turn on the game, the light show goes on. You must press one of the four color buttons to activate one of the games.

- The strategy game:** 6 faces of the same color to achieve!
- The memory game:** remember the boxes that lit up!
- The game of chance:** Find the famous game of Bingo in light!
- The reaction game:** Test your reflexes!



Bonus: Bright animation show!

Create a design and luminescent atmosphere in your home!


The strategy game: 6 faces of the same color to achieve!

Following the strategy of Rubik's famous Magic Cube, you just have to press the buttons to steer the rotation of the color lines instead of a manual rotation. The rules are the same as with the "nonelectronic" version. As soon as the function is selected (blue button), the 6 faces come on, each with a different color. After accidentally mixing colors with you, your goal is to replace them in perfect order of one color per side. If the player presses the right button of a line on one side, the whole of this line will swing to the right on the other side; if the player presses the left button of a line on one side, the whole of this line will switch to the left on the other side and so on (see diagram below). It is very simple and these movements become very quickly intuitive! It's up to you to reach the goal of getting the colors back in order as quickly as possible!




The memory game: Remember the boxes that lit up!

This game involves your brain! This is to memorize the position and the sequence of the lights lighting completely randomly. After pressing the red button to start the game, the green light appears randomly on one of the 9 boxes of the same face. The player must remember the and successive positions of this moving light then push the corresponding buttons (see diagram below). You can press the button as soon as the light disappears from the box. Then appearances / disappearances multiply and the memory is put more and more to contribution. The levels increase and the difficulty too! ... until you make an error which is then sanctioned by a lighting in red of all of your INOCUB! You must start again from the beginning! An excellent exercise for your memory while having fun!




Buttons to press and corresponding boxes!

The game of chance: Find the famous game of Bingo in light! The game of chance that is reached by pressing the orange button is a game for 1 to 6 players. Initially, the playing area appears as in the illustration opposite: in the center of the face, a white light shines. Each player presses one of the remaining 8 squares on the face. The color that appears at the moment of the pressure is the color attributed to the player. Then just press one of the 4 color buttons in the center to start a random draw! A light runs on all the boxes, first quickly, then more slowly, and finally stops. Your INOCUB then lights up entirely in one color and determines the winner. See attached diagrams.



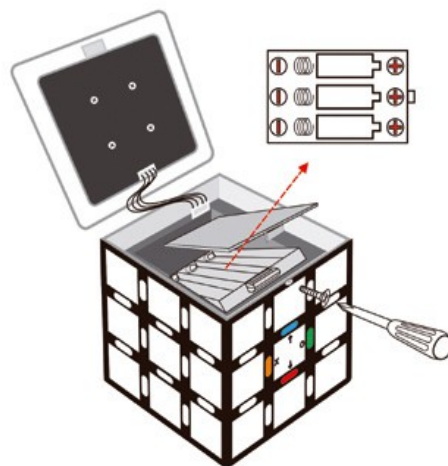
The reaction game: Test your reflexes!

Simple but fast! Test your responsiveness! Press the green key to access this game. A green box lights up and moves constantly on the 9 boxes of a face. The other faces with a red light in the center are not used in this game. The goal is to simply press the button corresponding to the random parking place of the green light (see diagram below). And of course, as your pressure increases before the light moves again, the movement accelerates! When all the green lights come on simultaneously, well done, you have reached a first level! You then go to a higher level, with a faster movement of the green light and several boxes lighting up simultaneously! It's up to you to test your reflexes without fail!



Buttons and corresponding boxes

- . To replay, just press the color key to activate the chosen game.
 - . To change the game, simply turn off your INOCUB and turn it on again.
- Using a screwdriver open the case to replace the 3 AAA or (LR03) batteries.



Article imported by INOVAXION - Paris - France

Guaranteed product 1 year / Trademarks and trade names by INOVAXION-MAGNETICLAND

Patent / PCT No. WO 2008/13613 / Taiwan: M325146 / China: ZL200720142590.7

