

Zonne-vuurtoren "Roter Sand"

Art.nr. 27 672

Deze solarlamp is een milieuvriendelijk product. Hij geeft licht d.m.v. zonne-energie uit zonlicht.

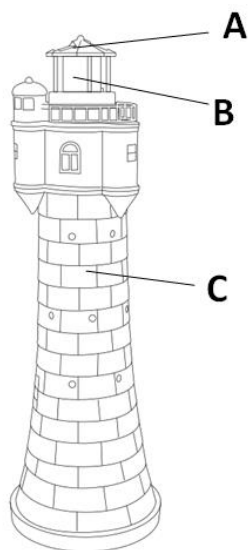
Overdag zet de zonnecel zonlicht om in stroom en laadt de ingebouwde 300 mAh NiMH AA batterij op. Een schemeringssensor schakelt automatisch het licht in, zodra het donker wordt.

Kies buiten een plek in de volle zon, de zonnecel moet altijd naar de zon gericht zijn. De lichtbron is een super heldere LED

VOOR DE EERSTE INGEBRUIKNAME

VERWIJDER VOOR GEBRUIK DE PLASTICFOLIE VAN DE ZONNECEL.

TIP: Indien de lamp niet aangaat, de batterij eruit halen en beide uiteinden met een schone, droge doek afwrijven en deze er weer inzetten. De solarlamp moet gedurende 24 uur met de schakelaar op „ ON " worden opgeladen in het volle zonlicht. DAARDOOR BEREIKT DE OPLAADBARE BATTERIJ Z'N MAXIMALE VERMOGEN. Mocht de lamp na het opladen niet aan gaan, controleer dan of de schakelaar op "ON" staat. Controleer de batterij en overtuig u ervan, dat het contact met de aansluitklemmen vastzit.



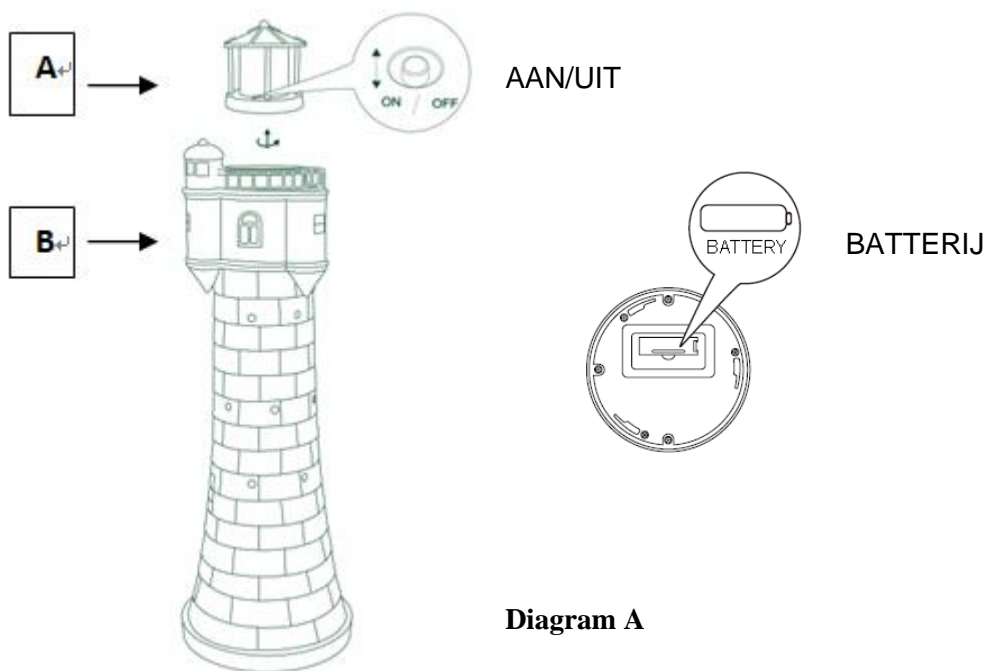
A. zonnecel B. LED C. corpus

INSTRUCTIES VOOR MONTAGE

- Monteren zoals weergegeven in het diagram. Zet het slot op het frame (deel B) in de sleuf aan de onderkant van de zonnepaneeleenheid (deel A) en draai de zonnepaneeleenheid (deel A) rechtsom om deze vast te zetten.

DE BATTERIJ VERVANGEN

- Draai de zonnepaneeleenheid (deel A) rechtsom van het frame (deel B) en trek het batterijklepje omhoog.
- Vervang de oude batterij met een nieuwe batterij in de juiste richting.
- Zet het bovenste deel weer goed op zijn plaats




Voorzorgsmaatregel

1. Raak het oppervlak van de zonnecel niet aan.
2. Controleer de functie van de lamp, door het oppervlak van de zonnecel compleet te bedekken en zo de schemeringssensor te activeren.
3. Het is de bedoeling, dat de lamp in het donker brandt. Als er te sterke lichtbronnen in de buurt zijn, kan het LED licht zeer zwak zijn of helemaal niet aan gaan.
4. Hoewel de batterij vanaf fabriek werd opgeladen, zal hij bij levering niet meer vol zijn. Laadt hem daarom een hele dag op in de volle zon, om optimaal vermogen te verkrijgen.

AFVALVERWIJDERING:

De verpakking is recyclebaar. De verpakking daarom niet bij het huishoudelijk afval doen, maar milieuvriendelijk afvoeren.



Verwijder eerst de batterijen! Apparaat en batterijen, indien deze worden afgedankt, eveneens milieuvriendelijk afvoeren. Dus niet bij het huisvuil, maar naar een recyclingdepot voor gebruikte elektrische en elektronische apparaten. Informatie hierover is verkrijgbaar bij de gemeentelijke of bevoegde instanties voor de afvalverwijdering.

Eurotops Versand GmbH
Elisabeth-Selbert-Straße 3
40764 Langenfeld, Duitsland



Voor technische informatie, kunt u bellen of mailen
in Nederland tel.: 026 3736 333 of info@eurotops.nl

Een eventuele teruggave van de producten dient te worden gericht aan het retouradres
vermeld op uw factuur.

De inhoud van deze gebruiksaanwijzing reflecteert de stand der techniek bij het ter perse
gaan. Eventuele wijzigingen in technologie en uitvoering van de apparatuur voorbehouden.

© 21.01.2016